

# 鴻呈實業股份有限公司

## 個體財務報告暨會計師查核報告 民國111及110年度

地址：新北市中和區中正路880號7樓

電話：(02)32343038

## § 目 錄 §

項	目	頁	次	財 務 報 告 附 註 編 號
一、	封 面	1		-
二、	目 錄	2		-
三、	會 計 師 查 核 報 告	3~6		-
四、	個 體 資 產 負 債 表	7		-
五、	個 體 綜 合 損 益 表	8~9		-
六、	個 體 權 益 變 動 表	10		-
七、	個 體 現 金 流 量 表	11~12		-
八、	個 體 財 務 報 表 附 註			
	(一) 公 司 沿 革	13		一
	(二) 通 過 財 務 報 告 之 日 期 及 程 序	13		二
	(三) 新 發 布 及 修 訂 準 則 及 解 釋 之 適 用	13~16		三
	(四) 重 大 會 計 政 策 之 彙 總 說 明	16~28		四
	(五) 重 大 會 計 判 斷、估 計 及 假 設 不 確 定 性 之 主 要 來 源	28		五
	(六) 重 要 會 計 項 目 之 說 明	28~56		六~二八
	(七) 關 係 人 交 易	56~60		二九
	(八) 質 抵 押 之 資 產	60		三十
	(九) 重 大 或 有 負 債 及 未 認 列 之 合 約 承 諾	60		三一
	(十) 重 大 災 害 損 失	-		-
	(十一) 重 大 之 期 後 事 項	-		-
	(十二) 其 他	60~61		三二、三三
	(十三) 重 大 之 期 後 事 項			
	1. 重 大 交 易 事 項 相 關 資 訊	61, 63~66		三四
	2. 轉 投 資 事 業 相 關 資 訊	61, 67		三四
	3. 大 陸 投 資 資 訊	62, 68		三四
九、	重 要 會 計 項 目 明 細 表	69~81		-

### 會計師查核報告

鴻呈實業股份有限公司 公鑒：

#### 查核意見

鴻呈實業股份有限公司民國 111 年及 110 年 12 月 31 日之個體資產負債表，暨民國 111 年及 110 年 1 月 1 日至 12 月 31 日之個體綜合損益表、個體權益變動表、個體現金流量表，以及個體財務報表附註（包括重大會計政策彙總），業經本會計師查核竣事。

依本會計師之意見，上開個體財務報表在所有重大方面係依照證券發行人財務報告編製準則編製，足以允當表達鴻呈實業股份有限公司民國 111 年及 110 年 12 月 31 日之個體財務狀況，暨民國 111 年及 110 年 1 月 1 日至 12 月 31 日之個體財務績效及個體現金流量。

#### 查核意見之基礎

本會計師係依照會計師查核簽證財務報表規則及審計準則執行查核工作。本會計師於該等準則下之責任將於會計師查核個體財務報表之責任段進一步說明。本會計師所隸屬事務所受獨立性規範之人員已依會計師職業道德規範，與鴻呈實業股份有限公司保持超然獨立，並履行該規範之其他責任。本會計師相信已取得足夠及適切之查核證據，以作為表示查核意見之基礎。

#### 關鍵查核事項

關鍵查核事項係指依本會計師之專業判斷，對鴻呈實業股份有限公司民國 111 年度個體財務報表之查核最為重要之事項。該等事項已於查核個體財務報表整體及形成查核意見之過程中予以因應，本會計師並不對該等事項單獨表示意見。

茲對鴻呈實業股份有限公司民國 111 年度個體財務報表之關鍵查核事項敘明如下：

#### 營業收入發生之真實性

鴻呈實業股份有限公司民國 111 年度營業收入較前一年度增加 493,324 仟元，其中本年度部分銷售客戶有銷售成長率高於平均成長率之情形，考量收入認列具有導因於舞弊之風險，因是本會計師將上述本年度銷售成長率高於平均成長率之銷售客戶營業收入真實性列為關鍵查核事項。

#### 因應之查核程序

本會計師因應上述關鍵查核事項所執行之查核程序包含了解主要內部控制設計及執行有效性；抽樣並執行相關查核確認收入交易已確實發生。

#### **管理階層與治理單位對個體財務報表之責任**

管理階層之責任係依照證券發行人財務報告編製準則編製允當表達之個體財務報表，且維持與個體財務報表編製有關之必要內部控制，以確保個體財務報表未存有導因於舞弊或錯誤之重大不實表達。

於編製個體財務報表時，管理階層之責任亦包括評估鴻呈實業股份有限公司繼續經營之能力、相關事項之揭露，以及繼續經營會計基礎之採用，除非管理階層意圖清算鴻呈實業股份有限公司或停止營業，或除清算或停業外別無實際可行之其他方案。

鴻呈實業股份有限公司之治理單位（審計委員會）負有監督財務報導流程之責任。

#### **會計師查核個體財務報表之責任**

本會計師查核個體財務報表之目的，係對個體財務報表整體是否存有導因於舞弊或錯誤之重大不實表達取得合理確信，並出具查核報告。合理確信係高度確信，惟依照審計準則執行之查核工作無法保證必能偵出個體財務報表存有之重大不實表達。不實表達可能導因於舞弊或錯誤。如不實表達之個別金額或彙總數可合理預期將影響個體財務報表使用者所作之經濟決策，則被認為具有重大性。

本會計師依照審計準則查核時，運用專業判斷及專業懷疑。本會計師亦執行下列工作：

1. 辨認並評估個體財務報表導因於舞弊或錯誤之重大不實表達風險；對所評估之風險設計及執行適當之因應對策；並取得足夠及適切之查核證據以作為查核意見之基礎。因舞弊可能涉及共謀、偽造、故意遺漏、不實聲明或踰越內部控制，故未偵出導因於舞弊之重大不實表達之風險高於導因於錯誤者。
2. 對與查核攸關之內部控制取得必要之瞭解，以設計當時情況下適當之查核程序，惟其目的非對鴻呈實業股份有限公司內部控制之有效性表示意見。
3. 評估管理階層所採用會計政策之適當性，及其所作會計估計與相關揭露之合理性。
4. 依據所取得之查核證據，對管理階層採用繼續經營會計基礎之適當性，以及使鴻呈實業股份有限公司繼續經營之能力可能產生重大疑慮之事件或情況是否存在重大不確定性，作出結論。本會計師若認為該等事件或情況存在重大不確定性，則須於查核報告中提醒個體財務報表使用者注意個體財務報表之相關揭露，或於該等揭露係屬不適當時修正查核意見。本會計師之結論係以截至查核報告日所取得之查核證據為基礎。惟未來事件或情況可能導致鴻呈實業股份有限公司不再具有繼續經營之能力。
5. 評估個體財務報表（包括相關附註）之整體表達、結構及內容，以及個體財務報表是否允當表達相關交易及事件。
6. 對於鴻呈實業股份有限公司內組成個體之財務資訊取得足夠及適切之查核證據，以對個體財務報表表示意見。本會計師負責查核案件之指導、監督及執行，並負責形成鴻呈實業股份有限公司查核意見。

本會計師與治理單位溝通之事項，包括所規劃之查核範圍及時間，以及重大查核發現（包括於查核過程中所辨認之內部控制顯著缺失）。

本會計師從與治理單位溝通之事項中，決定對鴻呈實業股份有限公司民國 111 年度個體財務報表查核之關鍵查核事項。本會計師於查核報告中敘明該等事項，除非法令不允許公開揭露特定事項，或在極罕見情況下，本會計師決定不於查核報告中溝通特定事項，因可合理預期此溝通所產生之負面影響大於所增進之公眾利益。

勤業眾信聯合會計師事務所


會計師 葉 淑 娟

葉淑娟



會計師 卓 明 信

卓明信



金融監督管理委員會核准文號

金管證審字第 0990031652 號

證券暨期貨管理委員會核准文號

台財證六字第 0920123784 號

中 華 民 國 112 年 3 月 30 日



民國 111 年及 110 年 12 月 31 日

單位：新台幣仟元

代 碼	資 產	111年12月31日		110年12月31日	
		金 額	%	金 額	%
	流動資產				
1100	現金及約當現金（附註四及六）	\$ 170,925	12	\$ 55,600	6
1136	按攤銷後成本衡量之金融資產－流動（附註四及八）	15,350	1	-	-
1150	應收票據（附註四、九及二二）	-	-	126	-
1170	應收帳款（附註四、九及二二）	342,259	24	153,462	17
1180	應收帳款－關係人（附註四、二二及二九）	14,638	1	21,074	2
1200	其他應收款（附註九及二八）	77,609	6	8,026	1
1210	其他應收款－關係人（附註二九）	266	-	190	-
1220	本期所得稅資產（附註四及二四）	-	-	1,229	-
130X	存貨（附註四及十）	12,400	1	13,107	2
1470	其他流動資產（附註十五）	498	-	456	-
11XX	流動資產總計	633,945	45	253,270	28
	非流動資產				
1550	採用權益法之投資（附註四及十一）	654,975	46	572,813	63
1600	不動產、廠房及設備（附註四、十二、三十及三一）	110,456	8	75,307	8
1755	使用權資產（附註四及十三）	1,572	-	3,143	-
1780	無形資產（附註四及十四）	12,078	1	-	-
1840	遞延所得稅資產（附註四及二四）	3,169	-	468	-
1990	其他非流動資產（附註十五及三十）	5,881	-	3,263	1
15XX	非流動資產總計	788,131	55	654,994	72
1XXX	資 產 總 計	\$ 1,422,076	100	\$ 908,264	100
代 碼	負 債 及 權 益				
	流動負債				
2130	合約負債－流動（附註四及二二）	\$ 130	-	\$ 1,585	-
2170	應付帳款（附註四及十七）	2,699	-	4,981	1
2180	應付帳款－關係人（附註四及二九）	159,483	11	176,765	19
2280	租賃負債－流動（附註四及十三）	1,587	-	1,565	-
2200	其他應付款（附註十八）	65,448	5	24,368	3
2220	其他應付款－關係人（附註四及二九）	-	-	11	-
2230	本期所得稅負債（附註四及二四）	72,520	5	9,194	1
2250	負債準備－流動（附註四及十九）	561	-	-	-
2320	一年內到期之長期借款（附註四、十六及三十）	7,216	1	10,029	1
2300	其他流動負債（附註四、十八、二二及二九）	2,299	-	1,590	-
21XX	流動負債總計	311,943	22	230,088	25
	非流動負債				
2540	長期借款（附註四、十六及三十）	35,478	2	45,595	5
2580	租賃負債－非流動（附註四及十三）	-	-	1,587	-
2570	遞延所得稅負債（附註四及二四）	37,176	3	21,978	3
2640	淨確定福利負債－非流動（附註四及二十）	9,088	1	744	-
25XX	非流動負債總計	81,742	6	69,904	8
2XXX	負債總計	393,685	28	299,992	33
	權益（附註二一）				
3110	股本－普通股	339,974	24	280,000	31
3200	資本公積	225,003	16	159,661	18
	保留盈餘				
3310	法定盈餘公積	39,126	3	28,495	3
3350	未分配盈餘	464,954	32	190,941	21
3300	保留盈餘總計	504,080	35	219,436	24
3400	其他權益	(40,666)	(3)	(50,825)	(6)
3XXX	權益總計	1,028,391	72	608,272	67
	負 債 及 權 益 總 計	\$ 1,422,076	100	\$ 908,264	100

後附之附註係本個體財務報告之一部分。

董事長：簡忠正



經理人：蔡財元



會計主管：邱寶桂



鴻呈實業股份有限公司

個體綜合損益表

民國 111 年及 110 年 1 月 1 日至 12 月 31 日

單位：新台幣仟元，惟  
每股盈餘為元

代 碼		111年度		110年度	
		金 額	%	金 額	%
4000	營業收入淨額（附註四、二 二及二九）	\$ 1,125,976	100	\$ 632,652	100
5000	營業成本（附註四、十及二 九）	<u>616,626</u>	<u>55</u>	<u>497,029</u>	<u>78</u>
5900	營業毛利	509,350	45	135,623	22
5910	與子公司之未實現銷貨毛利	( 301)	-	( 313)	-
5920	與子公司之已實現銷貨毛利	<u>313</u>	<u>-</u>	<u>350</u>	<u>-</u>
5950	已實現營業毛利	<u>509,362</u>	<u>45</u>	<u>135,660</u>	<u>22</u>
	營業費用（附註九、十四、 二十、二三及二九）				
6100	推銷費用	65,271	6	36,476	6
6200	管理費用	86,696	7	46,574	7
6300	研究發展費用	25,455	2	17,629	3
6450	預期信用減損損失	<u>10,086</u>	<u>1</u>	<u>211</u>	<u>-</u>
6000	營業費用合計	<u>187,508</u>	<u>16</u>	<u>100,890</u>	<u>16</u>
6900	營業淨利	<u>321,854</u>	<u>29</u>	<u>34,770</u>	<u>6</u>
	營業外收益及費損				
7100	利息收入（附註二三）	1,323	-	26	-
7190	其他收入（附註二三及 二九）	8,327	1	2,828	-
7210	其他利益及損失（附註 七、二三及三三）	13,952	1	( 929)	-

（接次頁）



(承前頁)

代 碼		111年度		110年度	
		金 額	%	金 額	%
7070	採用權益法之子公司及 關聯企業之損益份額	\$ 102,030	9	\$ 85,545	13
7050	財務成本(附註二三)	( 1,638)	-	( 2,104)	-
7000	營業外收益及費損 合計	<u>123,994</u>	<u>11</u>	<u>85,366</u>	<u>13</u>
7900	稅前淨利	445,848	40	120,136	19
7950	所得稅費用(附註四及二四)	( 85,524)	( 8)	( 13,335)	( 2)
8200	本年度淨利	<u>360,324</u>	<u>32</u>	<u>106,801</u>	<u>17</u>
	其他綜合損益(附註二十、 二一及二四)				
	不重分類至損益之項目				
8311	確定福利計畫之再 衡量數	255	-	( 305)	-
8349	與不重分類之項目 相關之所得稅	( 51)	-	61	-
	後續可能重分類至損益 之項目				
8361	國外營運機構財務 報表換算之兌換 差額	<u>10,159</u>	<u>1</u>	( 4,065)	( 1)
8300	其他綜合損益(淨 額)合計	<u>10,363</u>	<u>1</u>	( 4,309)	( 1)
8500	本年度綜合損益總額	<u>\$ 370,687</u>	<u>33</u>	<u>\$ 102,492</u>	<u>16</u>
	每股盈餘(附註二五)				
9710	基 本	<u>\$ 10.89</u>		<u>\$ 3.47</u>	
9810	稀 釋	<u>\$ 10.64</u>		<u>\$ 3.45</u>	

後附之附註係本個體財務報告之一部分。

董事長：簡忠正



經理人：蔡財元



會計主管：邱寶桂



鴻星實業股份有限公司

個體權益變動表

民國 111 年及 110 年 1 月 1 日至 12 月 31 日

單位：新台幣仟元

代 碼		股 本 ( 附 註 二 一 )		資 本 公 積 ( 附 註 二 一 )	保 留 盈 餘 ( 附 註 二 一 及 二 四 )		國 外 營 運 機 構 財 務 報 表 換 算 之 兌 換 差 額 ( 附 註 二 一 )	權 益 總 計
		股 數 ( 仟 股 )	金 額		法 定 盈 餘 公 積	未 分 配 盈 餘		
A1	110 年 1 月 1 日餘額	28,000	\$ 280,000	\$ 150,184	\$ 19,029	\$ 136,097	(\$ 46,760)	\$ 538,550
	109 年度盈餘指撥及分配							
B1	法定盈餘公積	-	-	-	9,466	( 9,466 )	-	-
B5	現金股利	-	-	-	-	( 42,000 )	-	( 42,000 )
N1	員工認股權酬勞成本	-	-	9,477	-	-	-	9,477
C7	採用權益法認列關聯企業之變動數	-	-	-	-	( 247 )	-	( 247 )
D1	110 年度淨利	-	-	-	-	106,801	-	106,801
D3	110 年度稅後其他綜合損益	-	-	-	-	( 244 )	( 4,065 )	( 4,309 )
Z1	110 年 12 月 31 日餘額	28,000	280,000	159,661	28,495	190,941	( 50,825 )	608,272
	110 年度盈餘指撥及分配							
B1	法定盈餘公積	-	-	-	10,631	( 10,631 )	-	-
B5	現金股利	-	-	-	-	( 45,545 )	-	( 45,545 )
B9	普通股股票股利	3,036	30,364	-	-	( 30,364 )	-	-
E1	現金增資	1,500	15,000	45,000	-	-	-	60,000
C7	採用權益法認列關聯企業之變動數	-	-	-	-	25	-	25
N1	員工認股權酬勞成本	-	-	5,732	-	-	-	5,732
N1	員工認股權計畫下發行之普通股	1,461	14,610	14,610	-	-	-	29,220
D1	111 年度淨利	-	-	-	-	360,324	-	360,324
D3	111 年度稅後其他綜合損益	-	-	-	-	204	10,159	10,363
Z1	111 年 12 月 31 日餘額	33,997	\$ 339,974	\$ 225,003	\$ 39,126	\$ 464,954	(\$ 40,666)	\$ 1,028,391

後附之附註係本個體財務報告之一部分。

董事長：簡忠正



經理人：蔡財元



會計主管：邱寶桂



鴻呈實業股份有限公司  
個體現金流量表

民國 111 年及 110 年 1 月 1 日至 12 月 31 日

單位：新台幣仟元

代 碼		111年度	110年度
	營業活動之現金流量		
A10000	本年度稅前淨利	\$ 445,848	\$ 120,136
	收益費損項目：		
A20100	折舊費用	4,167	3,123
A20200	攤銷費用	3,542	-
A20300	預期信用減損損失	10,086	211
A20400	透過損益按公允價值衡量金融 資產淨損失	609	-
A20900	財務成本	1,638	2,104
A21200	利息收入	( 1,323)	( 26)
A22400	採用權益法之子公司及關聯企 業損益份額	( 102,030)	( 85,545)
A22500	處分不動產、廠房及設備損失	66	-
A23700	存貨跌價及呆滯損失	71	205
A23900	與子公司之已實現銷貨毛利	( 12)	( 37)
A29900	員工認股權酬勞成本	5,796	8,859
A30000	營業資產及負債之淨變動數		
A31130	應收票據	126	( 117)
A31150	應收帳款	( 198,883)	( 17,375)
A31160	應收帳款－關係人	6,436	( 11,336)
A31180	其他應收款	( 69,366)	1,798
A31190	其他應收款－關係人	( 76)	( 181)
A31200	存 貨	636	( 7,707)
A31240	其他流動資產	( 42)	( 310)
A32125	合約負債	( 1,455)	1,373
A32130	應付票據	-	( 84)
A32150	應付帳款	( 2,282)	2,165
A32160	應付帳款－關係人	( 17,282)	( 12,161)
A32180	其他應付款	41,119	9,125
A32190	其他應付款－關係人	( 11)	11
A32200	負債準備	561	-
A32230	其他流動負債	307	113
A32240	淨確定福利負債	8,599	( 178)
A32990	退款負債	402	993

( 接次頁 )

(承前頁)

代 碼		111年度	110年度
A33000	營運產生之現金	\$ 137,247	\$ 15,159
A33500	支付所得稅	( 8,523)	( 14,218)
AAAA	營業活動之淨現金流入	<u>128,724</u>	<u>941</u>
投資活動之現金流量			
B00100	取得透過損益按公允價值衡量之金融資產	( 59,000)	-
B00200	處分透過損益按公允價值衡量之金融資產	58,391	-
B00040	取得按攤銷後成本衡量之金融資產	( 15,350)	( 4,242)
B00050	處分按攤銷後成本衡量之金融資產	-	5,329
B02700	取得不動產、廠房及設備	( 40,671)	( 10,406)
B04500	購置無形資產	( 15,620)	-
B02800	處分不動產、廠房及設備價款	160	-
B03700	存出保證金增加	( 118)	( 2,379)
B07300	其他預付款項增加(減少)	200	( 200)
B07500	收取之利息	1,106	26
B07600	收取子公司股利	<u>30,000</u>	<u>36,000</u>
BBBB	投資活動之淨現金流入(出)	<u>( 40,902)</u>	<u>24,128</u>
籌資活動之現金流量			
C00100	短期借款增加	35,618	141,000
C00200	短期借款減少	( 35,618)	( 141,000)
C01600	舉借長期借款	-	3,500
C01700	償還長期借款	( 12,930)	( 12,617)
C04020	租賃本金償還	( 1,565)	( 959)
C04500	發放現金股利	( 45,545)	( 42,000)
C04600	現金增資	60,000	-
C04800	員工執行認股權	29,220	-
C05600	支付之利息	( 1,677)	( 2,165)
CCCC	籌資活動之淨現金流入(出)	<u>27,503</u>	<u>( 54,241)</u>
EEEE	現金及約當現金淨增加(減少)	115,325	( 29,172)
E00100	年初現金及約當現金餘額	<u>55,600</u>	<u>84,772</u>
E00200	年底現金及約當現金餘額	<u>\$ 170,925</u>	<u>\$ 55,600</u>

後附之附註係本個體財務報告之一部分。

董事長：簡忠正



經理人：蔡財元



會計主管：邱寶桂



鴻呈實業股份有限公司

個體財務報表附註

民國 111 年及 110 年 1 月 1 日至 12 月 31 日

(除另註明外，金額以新台幣仟元為單位)

一、公司沿革

鴻呈實業股份有限公司（以下稱「本公司」）設立於 83 年 8 月 13 日，主要營業項目為各種智能物聯、雲端、工控、醫療及車用等連接線材之銷售。

本公司於 111 年 9 月 28 日經財團法人中華民國證券櫃檯買賣中心核准股票公開發行。本公司股票經財團法人中華民國證券櫃檯買賣中心核准，自 111 年 10 月 6 日起於該中心之興櫃股票櫃檯買賣。

本個體財務報告係以本公司之功能性貨幣新台幣表達。

二、通過財務報告之日期及程序

本個體財務報告於 112 年 3 月 27 日經董事會通過。

三、新發布及修訂準則及解釋之適用

(一) 首次適用金融監督管理委員會（以下稱「金管會」）認可並發布生效之國際財務報導準則（IFRS）、國際會計準則（IAS）、解釋（IFRIC）及解釋公告（SIC）（以下稱「IFRSs」）。

首次適用金管會認可並發布生效之 IFRSs 未造成本公司會計政策之重大變動，對本公司財務狀況及財務績效亦未產生重大影響。

(二) 112 年適用之金管會認可之 IFRSs

新發布／修正／修訂準則及解釋	IASB 發布之生效日
IAS 1 之修正「會計政策之揭露」	2023 年 1 月 1 日（註 1）
IAS 8 之修正「會計估計值之定義」	2023 年 1 月 1 日（註 2）
IAS 12 之修正「與單一交易所產生之資產及負債有關之遞延所得稅」	2023 年 1 月 1 日（註 3）

註 1：於 2023 年 1 月 1 日以後開始之年度報導期間適用此項修正。

註 2：於 2023 年 1 月 1 日以後開始之年度報導期間所發生之會計估計值變動及會計政策變動適用此項修正。

註 3：除於 2022 年 1 月 1 日就租賃及除役義務之暫時性差異認列遞延所得稅外，該修正係適用於 2022 年 1 月 1 日以後所發生之交易。

#### 1. IAS 1 之修正「會計政策之揭露」

該修正明訂本公司應依重大之定義，決定應揭露之重大會計政策資訊。若會計政策資訊可被合理預期將影響一般用途財務報表之主要使用者以該等財務報表為基礎所作之決策，則該會計政策資訊係屬重大。該修正並釐清：

- 與不重大之交易、其他事項或情況相關之會計政策資訊係屬不重大，本公司無需揭露該等資訊。
- 本公司可能因交易、其他事項或情況之性質而判斷相關會計政策資訊屬重大，即使金額不重大亦然。
- 並非與重大交易、其他事項或情況相關之所有會計政策資訊皆屬重大。

此外，該修正並舉例說明若會計政策資訊係與重大交易、其他事項或情況相關，且有下列情況時，該資訊可能屬重大：

- (1) 本公司於報導期間改變會計政策，且該變動導致財務報表資訊之重大變動；
- (2) 本公司自準則允許之選項中選擇其適用之會計政策；
- (3) 因缺乏特定準則之規定，本公司依 IAS 8「會計政策、會計估計值變動及錯誤」建立之會計政策；
- (4) 本公司揭露其須運用重大判斷或假設所決定之相關會計政策；或
- (5) 涉及複雜之會計處理規定且財務報表使用者仰賴該等資訊方能了解該等重大交易、其他事項或情況。

#### 2. IAS 8 之修正「會計估計值之定義」

該修正明訂會計估計值係指財務報表中受衡量不確定性影響之貨幣金額。本公司於適用會計政策時，可能須以無法直接觀察而必須估計之貨幣金額衡量財務報表項目，故須採用衡量技術及輸入值發展會計估計值以達此目的。衡量技術或輸入值

變動對會計估計值之影響數若非屬前期錯誤之更正，該等變動係屬會計估計值變動。

截至本個體財務報告通過發布日止，本公司評估其他準則、解釋之修正將不致對財務狀況與財務績效造成重大影響。

(三) IASB 已發布但尚未經金管會認可並發布生效之 IFRSs

新發布／修正／修訂準則及解釋	IASB 發布之生效日(註1)
IFRS 10 及 IAS 28 之修正「投資者與其關聯企業或合資間之資產出售或投入」	未定
IFRS 16 之修正「售後租回中之租賃負債」	2024 年 1 月 1 日 (註2)
IFRS 17「保險合約」	2023 年 1 月 1 日
IFRS 17 之修正	2023 年 1 月 1 日
IFRS 17 之修正「初次適用 IFRS 17 及 IFRS 9—比較資訊」	2023 年 1 月 1 日
IAS 1 之修正「負債分類為流動或非流動」	2024 年 1 月 1 日
IAS 1 之修正「具合約條款之非流動負債」	2024 年 1 月 1 日

註 1：除另註明外，上述新發布／修正／修訂準則或解釋係於各該日期以後開始之年度報導期間生效。

註 2：賣方兼承租人應對初次適用 IFRS 16 日後簽訂之售後租回交易追溯適用 IFRS 16 之修正。

1. IFRS 10 及 IAS 28 之修正「投資者與其關聯企業或合資間之資產出售或投入」

該修正規定，若本公司出售或投入資產予關聯企業（或合資），或本公司喪失對子公司之控制，但保留對該子公司之重大影響（或聯合控制），若前述資產或前子公司符合 IFRS 3「企業合併」對「業務」之定義時，本公司係全數認列該等交易產生之損益。

此外，若本公司出售或投入資產予關聯企業（或合資），或本公司在與關聯企業（或合資）之交易中喪失對子公司之控制，但保留對該子公司之重大影響（或聯合控制），若前述資產或前子公司不符合 IFRS 3「業務」之定義時，本公司僅在與投資者對該等關聯企業（或合資）無關之權益範圍內認列該交

易所產生之損益，亦即，屬本公司對該損益之份額者應予以銷除。

2. IAS 1 之修正「負債分類為流動或非流動」(2020 年修正)及「具合約條款之非流動負債」(2022 年修正)

2020 年修正係釐清判斷負債是否分類為非流動時，應評估本公司於報導期間結束日是否具有遞延清償期限至報導期間後至少 12 個月之權利。若本公司於報導期間結束日具有該權利，無論本公司是否預期將行使該權利，負債係分類為非流動。

2020 年修正另規定，若本公司須遵循特定條件始具有遞延清償負債之權利，本公司必須於報導期間結束日已遵循特定條件，即使貸款人係於較晚日期測試本公司是否遵循該等條件亦然。2022 年修正進一步釐清，僅有報導期間結束日以前須遵循之合約條款會影響負債之分類。報導期間後 12 個月內須遵循之合約條款雖不影響負債之分類，惟須揭露相關資訊，俾使財務報告使用者了解本公司可能無法遵循合約條款而須於報導期間後 12 個月內還款之風險。

2020 年修正規定，為負債分類之目的，前述清償係指移轉現金、其他經濟資源或本公司之權益工具予交易對方致負債之消滅。惟若負債之條款，可能依交易對方之選擇，以移轉本公司之權益工具而導致其清償，且若該選擇權依 IAS 32「金融工具：表達」之規定係單獨認列於權益，則前述條款並不影響負債之分類。

除上述影響外，截至本個體財務報告通過發布日止，本公司仍持續評估其他準則、解釋之修正對財務狀況與財務績效之影響，相關影響待評估完成時予以揭露。

#### 四、重大會計政策之彙總說明

##### (一) 遵循聲明

本個體財務報告係依照證券發行人財務報表編製準則編製。



## (二) 編製基礎

除按公允價值衡量之金融工具及按確定福利義務現值減除計畫資產公允價值認列之淨確定福利資產外，本個體財務報表係依歷史成本基礎編製。

公允價值衡量依照相關輸入值之可觀察程序及重要性分為第 1 等級至第 3 等級：

1. 第 1 等級輸入值：係指於衡量日可取得之相同資產或負債於活躍市場之報價（未經調整）。
2. 第 2 等級輸入值：係指除第 1 等級之報價外，資產或負債直接（亦即價格）或間接（亦即由價格推導而得）之可觀察輸入值。
3. 第 3 等級輸入值：係指資產或負債之不可觀察之輸入值。

本公司於編製個體財務報告時，對投資子公司及關聯企業採權益法處理。為使本個體財務報告之本年度損益、其他綜合損益及權益與本公司合併財務報告中歸屬於本公司業主之本年度損益、其他綜合損益及權益相同，個體基礎與合併基礎下若干會計處理差異係調整「採用權益法之投資」、「採用權益法之子公司、關聯企業及合資其他綜合損益份額」暨相關權益項目。

## (三) 資產與負債區分流動與非流動之標準

流動資產包括：

1. 主要為交易目的而持有之資產；
2. 預期於資產負債表日後 12 個月內實現之資產；及
3. 現金及約當現金（但不包括於資產負債表日後逾 12 個月用以交換或清償負債而受到限制者）。

流動負債包括：

1. 主要為交易目的而持有之負債；
2. 於資產負債表日後 12 個月內到期清償之負債，以及
3. 不能無條件將清償期限遞延至資產負債表日後至少 12 個月之負債。

非屬上述流動資產或流動負債者，係分類為非流動資產或非流動負債。

#### (四) 外 幣

本公司編製個體財務報告時，以本公司功能性貨幣以外之貨幣（外幣）交易者，依交易日匯率換算為功能性貨幣記錄。

外幣貨幣性項目於每一資產負債表日以收盤匯率換算。因交割貨幣性項目或換算貨幣性項目產生之兌換差額，於發生當期認列於損益。

以公允價值衡量之外幣非貨幣性項目係以決定公允價值當日之匯率換算，所產生之兌換差額列為當期損益，惟屬公允價值變動認列於其他綜合損益者，其產生之兌換差額列於其他綜合損益。

以歷史成本衡量之外幣非貨幣性項目係以交易日之匯率換算，不再重新換算。

於編製個體財務報告時，國外營運機構（包含營運所在國家或使用之貨幣與本公司不同之子公司）之資產及負債以每一資產負債表日匯率換算為新台幣。收益及費損項目係以當期平均匯率換算，所產生之兌換差額列於其他綜合損益。

若本公司處分國外營運機構之所有權益，或處分國外營運機構之子公司部分權益但喪失控制，或處分國外營運機構之保留權益係金融資產並按金融工具之會計政策處理，所有與該國外營運機構相關之累計兌換差額將重分類至損益。

若部分處分國外營運機構之子公司未導致喪失控制，係按比例將累計兌換差額併入權益交易計算，但不認列為損益。在其他任何部分處分國外營運機構之情況下，累計兌換差額則按處分比例重分類至損益。

#### (五) 存 貨

存貨皆為商品存貨。存貨係以成本與淨變現價值孰低衡量。淨變現價值係指在正常情況下之估計售價減除完成出售所需之估計成本後之餘額。存貨成本之計算採用加權平均法。

#### (六) 投資子公司

本公司採用權益法處理對子公司之投資。

子公司係指本公司具有控制之個體。

權益法下，投資原始依成本認列，取得日後帳面金額係隨本公司所享有之子公司損益及其他綜合損益份額與利潤分配而增減。此外，針對本公司可享有子公司其他權益之變動係按持股比例認列。

當本公司對子公司所有權權益之變動未導致喪失控制者，係作為權益交易處理。投資帳面金額與所支付或收取對價之公允價值間之差額，係直接認列為權益。

當本公司對子公司之損失份額等於或超過其在該子公司之權益（包括權益法下子公司之帳面金額及實質上屬於本公司對該子公司淨投資組成部分之其他長期權益）時，係繼續按持股比例認列損失。

取得成本超過本公司於取得日所享有構成業務之子公司可辨認資產及負債淨公允價值份額之數額列為商譽，該商譽係包含於該投資之帳面金額且不得攤銷；本公司於取得日所享有構成業務之子公司可辨認資產及負債淨公允價值份額超過取得成本之數額列為當期收益。

本公司評估減損時，係以財務報告整體考量現金產生單位並比較其可回收金額與帳面金額。嗣後若資產可回收金額增加時，將減損損失之迴轉認列為利益，惟資產於減損損失迴轉後之帳面金額，不得超過該項資產在未認列減損損失之情況下，減除應提列攤銷後之帳面金額。歸屬於商譽之減損損失不得於後續期間迴轉。

當喪失對子公司控制時，本公司係按喪失控制日之公允價值衡量其對前子公司之剩餘投資，剩餘投資之公允價值及任何處分價款與喪失控制當日之投資帳面金額之差額，列入當期損益。此外，於其他綜合損益中所認列與該子公司有關之所有金額，其會計處理係與本公司直接處分相關資產或負債所必須遵循之基礎相同。

本公司與子公司之順流交易未實現損益於個體財務報告予以銷除。本公司與子公司之逆流及側流交易所產生之損益，僅在與本公司對子公司權益無關之範圍內，認列於個體財務報告。

#### (七) 不動產、廠房及設備

不動產、廠房及設備係以成本認列，後續以成本減除累計折舊及累計減損後之金額衡量。

除自有土地不提列折舊外，其餘不動產、廠房及設備於耐用年限內按直線基礎，對每一重大部分單獨提列折舊。本公司至少於每一年度結束日對估計耐用年限、殘值及折舊方法進行檢視，並推延適用會計估計變動之影響。

不動產、廠房及設備除列時，淨處分價款與該資產帳面金額間之差額係認列於損益。

#### (八) 無形資產

##### 1. 單獨取得

單獨取得之有限耐用年限無形資產原始以成本衡量，後續係以成本減除累計攤銷及累計減損損失後之金額衡量。無形資產於耐用年限內按直線基礎進行攤銷，本公司至少於每一年度結束日對估計耐用年限、殘值及攤銷方法進行檢視，並推延適用會計估計變動之影響。非確定耐用年限無形資產係以成本減除累計減損損失列報。

##### 2. 除 列

無形資產除列時，淨處分價款與該資產帳面金額間之差額係認列於當期損益。

#### (九) 不動產、廠房及設備、使用權資產及無形資產（商譽除外）之減損

本公司於每一資產負債表日評估是否有任何跡象顯示不動產、廠房及設備、使用權資產及無形資產（商譽除外）可能已減損。若有任一減損跡象存在，則估計該資產之可回收金額。倘無法估計個別資產之可回收金額，本公司估計該資產所屬現金產生單位之可回收金額。共用資產係依合理一致基礎分攤至最小現金產生單位群組。

可回收金額為公允價值減處分成本與其使用價值之較高者。個別資產或現金產生單位之可回收金額若低於其帳面金額時，將該資產或現金產生單位之帳面金額調減至其可回收金額，減損損失係認列於損益。

當減損損失於後續迴轉時，該資產或現金產生單位之帳面金額調增至修訂後之可回收金額，惟增加後之帳面金額以不超過該資產

或現金產生單位若未於以前年度認列減損損失時所決定之帳面金額（減除折舊或攤銷）。減損損失之迴轉係認列於損益。

#### (十) 金融工具

金融資產與金融負債於本公司成為該工具合約條款之一方時認列於個體資產負債表。

原始認列金融資產與金融負債時，若金融資產或金融負債非屬透過損益按公允價值衡量者，係按公允價值加計直接可歸屬於取得或發行金融資產或金融負債之交易成本衡量。直接可歸屬於取得或發行透過損益按公允價值衡量之金融資產或金融負債之交易成本，則立即認列為損益。

##### 1. 金融資產

金融資產之慣例交易係採交易日會計認列及除列。

##### (1) 衡量種類

本公司所持有之金融資產種類為按攤銷後成本衡量之金融資產。

##### 按攤銷後成本衡量之金融資產

本公司投資金融資產若同時符合下列兩條件，則分類為按攤銷後成本衡量之金融資產：

- A. 係於某經營模式下持有，該模式之目的係持有金融資產以收取合約現金流量；及
- B. 合約條款產生特定日期之現金流量，該等現金流量完全為支付本金及流通在外本金金額之利息。

按攤銷後成本衡量之金融資產（包括現金及約當現金、按攤銷後成本衡量之原始到期日超過 3 個月之定期存款、應收票據、應收帳款、應收帳款－關係人、其他應收款、其他應收款－關係人及存出保證金）於原始認列後，係以有效利息法決定之總帳面金額減除任何減損損失之攤銷後成本衡量，任何外幣兌換損益則認列於損益。

除下列兩種情況外，利息收入係以有效利率乘以金融資產總帳面金額計算：

A.購入或創始之信用減損金融資產，利息收入係以信用調整後有效利率乘以金融資產攤銷後成本計算。

B.非屬購入或創始之信用減損，但後續變成信用減損之金融資產，應自信用減損後之次一報導期間起以有效利率乘以金融資產攤銷後成本計算利息收入。

信用減損金融資產係指發行人或債務人已發生重大財務困難、違約、債務人很有可能聲請破產或其他財務重整或由於財務困難而使金融資產之活絡市場消失。

約當現金包括自取得日起 3 個月內、高度流動性及可隨時轉換成定額現金且價值變動風險甚小之定期存款，係用於滿足短期現金承諾。

## (2) 金融資產之減損

本公司於每一資產負債表日按預期信用損失評估按攤銷後成本衡量之金融資產（含應收帳款）之減損損失。

應收帳款均按存續期間預期信用損失認列備抵損失。其他金融資產係先評估自原始認列後信用風險是否顯著增加，若未顯著增加，則按 12 個月預期信用損失認列備抵損失，若已顯著增加，則按存續期間預期信用損失認列備抵損失。

預期信用損失係以發生違約之風險作為權重之加權平均信用損失。12 個月預期信用損失係代表金融工具於報導日後 12 個月內可能違約事項所產生之預期信用損失，存續期間預期信用損失則代表金融工具於預期存續期間所有可能違約事項產生之預期信用損失。

本公司為內部信用風險管理目的，在不考量所持有擔保品之前提下，判定下列情況代表金融資產已發生違約：

A.有內部或外部資訊顯示債務人已不可能清償債務。

B.逾期超過 120 天，除非有合理且可佐證之資訊顯示延後之違約基準更為適當。

所有金融資產之減損損失係藉由備抵帳戶調降其帳面金額。

### (3) 金融資產之除列

本公司僅於對來自金融資產現金流量之合約權利失效，或已移轉金融資產且該資產所有權之幾乎所有風險及報酬已移轉予其他企業時，始將金融資產除列。

按攤銷後成本衡量之金融資產整體除列時，其帳面金額與所收取對價間之差額係認列於損益。

## 2. 權益工具

本公司發行之債務及權益工具係依據合約協議之實質與金融負債及權益工具之定義分類為金融負債或權益。

本公司發行之權益工具係以取得之價款扣除直接發行成本後之金額認列。

## 3. 金融負債

### (1) 後續衡量

本公司所有金融負債係以有效利息法按攤銷後成本衡量。

### (2) 金融負債之除列

除列金融負債時，其帳面金額與所支付對價（包含任何所移轉之非現金資產或承擔之負債）間之差額認列為損益。

## 4. 衍生工具

本公司簽訂之衍生工具包括遠期外匯合約，用以管理本公司之利率及匯率風險。

衍生工具於簽訂衍生工具合約時，原始以公允價值認列，後續於資產負債表日按公允價值再衡量，後續衡量產生之利益或損失直接列入損益，然指定且為有效避險工具之衍生工具，其認列於損益之時點則將視避險關係之性質而定。當衍生工具之公允價值為正值時，列為金融資產；公允價值為負值時，列為金融負債。

衍生工具若嵌入於 IFRS 9「金融工具」範圍內之資產主契約，係以整體合約決定金融資產分類。衍生工具若嵌入於非 IFRS 9 範圍內之資產主契約（如嵌入於金融負債主契約），而嵌入式衍生工具若符合衍生工具之定義，其風險及特性與主契約之風險及特性並非緊密關聯，且混合合約非透過損益按公允價值衡量時，該衍生工具係視為單獨衍生工具。

#### (十一) 負債準備

認列為負債準備之金額係考量義務之風險及不確定性，而為資產負債表日清償義務所需支出之最佳估計。負債準備係以清償義務之估計現金流量折現值衡量。

保證產品與所協議之規格相符之保固義務係依管理階層對清償本公司義務所需支出之最佳估計，於相關商品認列收入時認列。

#### (十二) 收入認列

本公司於客戶合約辨認履約義務後，將交易價格分攤至各履約義務，並於滿足各履約義務時認列收入。

移轉商品與收取對價之時間間隔在 1 年以內之合約，其重大財務組成部分不予調整交易價格。

##### 商品銷貨收入

商品銷貨收入來自各種智能物聯、雲端、工控、醫療及車用等連接線材產品之銷售。由於上述產品於達成雙方協議之貿易條件時，客戶對商品已有訂定價格與使用之權利且負有再銷售之主要責任，並承擔商品陳舊過時風險，本公司係於該時點認列收入及應收帳款。商品銷售之預收款項，於產品到貨前係認列為合約負債。

#### (十三) 租賃

本公司於合約成立日評估合約是否係屬（或包含）租賃。

##### 1. 本公司為出租人

當租賃條款係移轉附屬於資產所有權之幾乎所有風險與報酬予承租人，則將其分類為融資租賃。所有其他租賃則分類為營業租賃。



營業租賃下，減除租賃誘因後之租賃給付係按直線基礎於相關租賃期間內認列為收益。因取得營業租賃所發生之原始直接成本，係加計至標的資產之帳面金額，並按直線基礎於租賃期間內認列為費用。

## 2. 本公司為承租人

除適用認列豁免之低價值標的資產租賃及短期租賃之租賃給付係按直線基礎於租賃期間內認列為費用，其他租賃皆於租賃開始日認列使用權資產及租賃負債。

使用權資產原始按成本（包含租賃負債之原始衡量金額）衡量，後續按成本減除累計折舊及累計減損損失後之金額衡量，並調整租賃負債之再衡量數。使用權資產係單獨表達於資產負債表。

使用權資產採直線基礎自租賃開始日起至耐用年限屆滿時或租賃期間屆滿時兩者之較早者提列折舊。

租賃負債原始按租賃給付（包含固定給付）之現值衡量。若租賃隱含利率容易確定，租賃給付使用該利率折現。若該利率並非容易確定，則使用承租人增額借款利率。

後續，租賃負債採有效利息法按攤銷後成本基礎衡量，且利息費用係於租賃期間分攤。若租賃期間或用於決定租賃給付之指數或費率變動導致未來租賃給付有變動，本公司再衡量租賃負債，並相對調整使用權資產，惟若使用權資產之帳面金額已減至零，則剩餘之再衡量金額認列於損益中。租賃負債係單獨表達於個體資產負債表。

## (十四) 借款成本

直接可歸屬於取得、建造或生產符合要件之資產之借款成本，係作為該資產成本之一部分，直到該資產達到預定使用或出售狀態之幾乎所有必要活動已完成為止。

特定借款如於符合要件之資本支出發生前進行暫時性投資而賺取之投資收益，係自符合資本化條件之借款成本中減除。

除上述外，所有其他借款成本係於發生當期認列為損益。

## (十五) 員工福利

### 1. 短期員工福利

短期員工福利相關負債係以換取員工服務而預期支付之非折現金額衡量。

### 2. 退職後福利

確定提撥退休計畫之退休金係於員工提供服務期間將應提撥之退休金數額認列為費用。

確定福利退休計畫之確定福利成本（含服務成本、淨利息及再衡量數）係採預計單位福利法精算。服務成本（含當期服務成本、前期服務成本及清償損益）及淨確定福利負債（資產）淨利息於發生時計畫修正或縮減時／清償發生時認列為員工福利費用。再衡量數（含精算損益、資產上限影響數及扣除利息後之計畫資產報酬）於發生時認列於其他綜合損益並列入保留盈餘，後續期間不重分類至損益。

淨確定福利負債（資產）係確定福利退休計畫之提撥短絀（剩餘）。淨確定福利資產不得超過從該計畫退還提撥金或可減少未來提撥金之現值。

## (十六) 員工認股權

### 1. 給與員工之員工認股權

員工認股權係按給與日所決定之公允價值及預期既得之最佳估計數量，於既得期間內以直線基礎認列費用，並同時調整資本公積—員工認股權。若其於給與日立即既得，係於給與日全數認列費用。

本公司於每一資產負債表日修正預期既得之員工認股權估計數量。若有修正原估計數量，其影響數係認列為損益，使累計費用反映修正之估計數，並相對調整資本公積—員工認股權。

### 2. 給與子公司員工之權益交割股份基礎給付協議

本公司給與子公司員工以本公司權益工具交割之員工認股權，係視為對子公司之資本投入，並以給與日權益工具之公允

價值衡量，於既得期間內認列為對子公司投資帳面金額之增加，並相對調整資本公積－員工認股權。

#### (十七) 所得稅

所得稅費用係當期所得稅及遞延所得稅之總和。

##### 1. 當期所得稅

依中華民國所得稅法規定計算之未分配盈餘加徵所得稅，係於股東會決議年度認列。

以前年度應付所得稅之調整，列入當期所得稅。

##### 2. 遞延所得稅

遞延所得稅係依帳載資產及負債帳面金額與計算課稅所得之課稅基礎二者所產生之暫時性差異計算。

遞延所得稅負債一般係就所有應課稅暫時性差異予以認列，而遞延所得稅資產則於很有可能有課稅所得以供使用時認列。

與投資子公司相關之應課稅暫時性差異皆認列遞延所得稅負債，惟本公司若可控制暫時性差異迴轉之時點，且該暫時性差異很有可能於可預見之未來不會迴轉者除外。與此類投資有關之可減除暫時性差異，僅於其很有可能有足夠課稅所得用以實現暫時性差異，且很有可能於可預見之未來預期將迴轉的範圍內，予以認列遞延所得稅資產。

遞延所得稅資產之帳面金額於每一資產負債表日予以重新檢視，並針對已不再很有可能有足夠之課稅所得以供其回收所有或部分資產者，調減帳面金額。原未認列為遞延所得稅資產者，亦於每一資產負債表日予以重新檢視，並在未來很有可能產生課稅所得以供其回收所有或部分資產者，調增帳面金額。

遞延所得稅資產及負債係以預期負債清償或資產實現當期之稅率衡量，該稅率係以資產負債表日已立法或已實質性立法之稅率及稅法為基礎。遞延所得稅負債及資產之衡量係反映本公司於資產負債表日預期回收或清償其資產及負債帳面金額之方式所產生之租稅後果。

### 3. 當期及遞延所得稅

當期及遞延所得稅係認列於損益，惟與認列於其他綜合損益或直接計入權益項目相關之當期及遞延所得稅係分別認列於其他綜合損益或直接計入權益。

若當期所得稅或遞延所得稅係自取得子公司所產生，其所得稅影響數納入投資子公司之會計處理。

### 五、重大會計判斷、估計及假設不確定性之主要來源

本公司於採用會計政策時，對於不易自其他來源取得相關資訊者，管理階層必須基於歷史經驗及其他攸關之因素作出相關之判斷、估計及假設。實際結果可能與估計有所不同。

本公司將新型冠狀病毒肺炎疫情對經濟環境可能之影響，納入重大會計估計之考量，管理階層將持續檢視估計與基本假設。若估計之修正僅影響當期，則於修正當期認列；若會計估計之修正同時影響當期及未來期間，則於修正當期及未來期間認列。

本公司採用之會計政策、估計與基本假設，經本公司管理階層評估後，並無重大會計判斷、估計及假設不確定性之情形。

### 六、現金及約當現金

	111年12月31日	110年12月31日
庫存現金及零用金	\$ 194	\$ 196
銀行活期存款	47,931	55,404
約當現金		
原始到期日在3個月以內之		
銀行定期存款	122,800	-
	<u>\$ 170,925</u>	<u>\$ 55,600</u>

銀行存款於資產負債表日之利率區間如下：

	111年12月31日	110年12月31日
銀行存款	0.001%~4.300%	0.001%~0.200%

七、透過損益按公允價值衡量之金融資產

111 年度透過損益按公允價值衡量之金融工具淨損 609 仟元。

本公司 111 年及 110 年 12 月 31 日無尚未到期之遠期外匯，本公司從事遠期外匯合約之目的，主要係為規避外幣資產及負債因匯率變動產生之風險，惟因不符合有效避險條件，故不適用避險會計。

八、按攤銷後成本衡量之金融資產

	111年12月31日	110年12月31日
<u>流動</u>		
原始到期日超過 3 個月之		
定期存款	\$ 15,350	\$ -
總帳面金額	\$ 15,350	\$ -
備抵損失	-	-
攤銷後成本	\$ 15,350	\$ -

原始到期日超過 3 個月之定期存款利率為年利率 4.13%。

銀行存款等金融工具之信用風險係由財務部門衡量並監控，本公司選擇交易對象及履約方均係信用良好之銀行。

九、應收票據、應收帳款及其他應收款

	111年12月31日	110年12月31日
<u>應收票據</u>		
因營業而發生	\$ -	\$ 126
<u>應收帳款</u>		
總帳面金額	\$ 353,221	\$ 154,338
減：備抵損失	( 10,962 )	( 876 )
	\$ 342,259	\$ 153,462
<u>其他應收款</u>		
應收帳款讓售轉列（附註二八）	\$ 77,387	\$ 8,026
其他	222	-
	\$ 77,609	\$ 8,026

(一) 應收票據及應收帳款

本公司對商品銷售之平均授信期間為月結 30~120 天，應收帳款不予計息。

為維持應收款項之品質，本公司已建立營運相關信用風險管理之程序。本公司個別客戶的風險評估係考量包括該客戶之財務狀況、帳齡分析、歷史交易紀錄等多項可能影響客戶付款能力之因素。本公司亦會在適當時機使用某些信用增強工具，如要求客戶預付貨款等，以降低特定客戶的信用風險。

此外，本公司於資產負債表日會逐一複核應收款項之可回收金額以確保無法回收之應收款項已提列適當減損損失。據此，本公司管理階層認為本公司之信用風險已顯著減少。

本公司採用 IFRS9 之簡化作法按存續期間預期信用損失認列應收帳款之備抵損失。存續期間預期信用損失係考量客戶過去違約紀錄、現時財務狀況及產業經濟情勢。本公司綜合考量應收帳款帳齡、客戶評等及應收帳款保全機制等，訂定預期信用損失率。

若有證據顯示交易對方面臨嚴重財務困難且本公司無法合理預期可回收金額，例如交易對方正進行清算等，本公司直接沖銷相關應收帳款，惟仍會持續追索活動，因追索回收之金額則認列於損益。

應收帳款預期信用損失分析如下：

#### 111 年 12 月 31 日

	未逾 期	逾 1 ~ 30 天	逾 31 ~ 60 天	逾 61 ~ 90 天	逾 91 ~ 120 天	逾 120 天以上	合	計
預期信用損失率	0.03%	1.22%	37.81%	40.90%	67.37%	100%		
總帳面金額	\$ 248,145	\$ 79,059	\$ 25,478	\$ 336	\$ 198	\$ 5	\$	353,221
備抵損失（存續期間 預期信用損失）	( 87)	( 966)	( 9,633)	( 137)	( 134)	( 5)	(	10,962)
攤銷後成本	<u>\$ 248,058</u>	<u>\$ 78,093</u>	<u>\$ 15,845</u>	<u>\$ 199</u>	<u>\$ 64</u>	<u>\$ -</u>	<u>\$</u>	<u>342,259</u>

#### 110 年 12 月 31 日

	未逾 期	逾 1 ~ 30 天	逾 31 ~ 60 天	逾 61 ~ 90 天	逾 91 ~ 120 天	逾 120 天以上	合	計
預期信用損失率	0.18%	4.30%	48.07%	79.31%	79.31%	100%		
總帳面金額	\$ 145,379	\$ 8,648	\$ -	\$ -	\$ 306	\$ 5	\$	154,338
備抵損失（存續期間 預期信用損失）	( 256)	( 372)	-	-	( 243)	( 5)	(	876)
攤銷後成本	<u>\$ 145,123</u>	<u>\$ 8,276</u>	<u>\$ -</u>	<u>\$ -</u>	<u>\$ 63</u>	<u>\$ -</u>	<u>\$</u>	<u>153,462</u>

應收帳款備抵損失之變動情形如下：

	111年度	110年度
年初餘額	\$ 876	\$ 665
加：本年度提列減損損失	<u>10,086</u>	<u>211</u>
年底餘額	<u>\$ 10,962</u>	<u>\$ 876</u>

本公司讓售應收帳款之金額與相關條款，請參閱附註二八之(五)金融資產移轉資訊。

(二) 其他應收款

本公司考量其他應收款對象過去違約紀錄、現時財務狀況及未來經濟狀況預測等，評估其他應收款預期可回收金額與原始帳列金額相當，故無需認列備抵損失。

十、存 貨

	111年12月31日	110年12月31日
商 品	<u>\$ 12,400</u>	<u>\$ 13,107</u>

銷貨成本性質如下：

	111年度	110年度
已銷售之存貨成本	\$ 616,555	\$ 496,824
存貨跌價損失	<u>71</u>	<u>205</u>
	<u>\$ 616,626</u>	<u>\$ 497,029</u>

十一、採用權益法之投資

	111年12月31日	110年12月31日
<u>投資子公司－非上市（櫃）公司</u>		
Cable Garden Holdings Limited	\$ 513,454	\$ 426,936
允拓國際股份有限公司	<u>141,521</u>	<u>145,877</u>
	<u>\$ 654,975</u>	<u>\$ 572,813</u>

	所 有 權 及 表 決 權 百 分 比	
	111年12月31日	110年12月31日
<u>子公司名稱</u>		
Cable Garden Holdings Limited	100%	100%
允拓國際股份有限公司	60%	60%

子公司 Cable Garden Holdings Limited 於 110 年度取得孫公司東莞鴻呈電子有限公司分配之現金股利人民幣 2,600 仟元(新台幣 13,436 仟元)，並於同日轉投資孫公司吉安鴻呈電子有限公司人民幣 2,600 仟元（新台幣 13,436 仟元）。

本公司間接持有之投資子公司明細，請參閱附註三四。

111 及 110 年度採用權益法之投資及本公司對其所享有子公司之損益及其他綜合損益份額，係依據各子公司同期間經會計師查核之財務報告認列。

## 十二、不動產、廠房及設備

	土 地	房屋及建築	機器設備	運輸設備	租賃改良	其他設備	在建工程	合 計
成 本								
111年1月1日餘額	\$ 41,586	\$ 30,934	\$ 9,966	\$ 1,161	\$ 13,104	\$ 4,586	\$ -	\$101,337
增 添	24,119	11,061	-	-	1,447	1,075	269	37,971
處 分	-	-	( 7,436 )	( 626 )	( 6,735 )	( 1,404 )	-	( 16,201 )
111年12月31日餘額	<u>\$ 65,705</u>	<u>\$ 41,995</u>	<u>\$ 2,530</u>	<u>\$ 535</u>	<u>\$ 7,816</u>	<u>\$ 4,257</u>	<u>\$ 269</u>	<u>\$123,107</u>
累計折舊								
111年1月1日餘額	\$ -	( \$ 5,559 )	( \$ 9,086 )	( \$ 777 )	( \$ 7,393 )	( \$ 3,215 )	\$ -	( \$ 26,030 )
折舊費用	-	( 813 )	( 329 )	( 107 )	( 770 )	( 577 )	-	( 2,596 )
處 分	-	-	7,211	625	6,735	1,404	-	15,975
111年12月31日餘額	<u>\$ -</u>	<u>( \$ 6,372 )</u>	<u>( \$ 2,204 )</u>	<u>( \$ 259 )</u>	<u>( \$ 1,428 )</u>	<u>( \$ 2,388 )</u>	<u>\$ -</u>	<u>( \$ 12,651 )</u>
111年12月31日淨額	<u>\$ 65,705</u>	<u>\$ 35,623</u>	<u>\$ 326</u>	<u>\$ 276</u>	<u>\$ 6,388</u>	<u>\$ 1,869</u>	<u>\$ 269</u>	<u>\$110,456</u>
成 本								
110年1月1日餘額	\$ 39,786	\$ 29,189	\$ 9,966	\$ 1,161	\$ 8,097	\$ 3,678	\$ -	\$ 91,877
增 添	1,800	1,745	-	-	5,953	908	-	10,406
處 分	-	-	-	-	( 946 )	-	-	( 946 )
110年12月31日餘額	<u>\$ 41,586</u>	<u>\$ 30,934</u>	<u>\$ 9,966</u>	<u>\$ 1,161</u>	<u>\$ 13,104</u>	<u>\$ 4,586</u>	<u>\$ -</u>	<u>\$101,337</u>
累計折舊								
110年1月1日餘額	\$ -	( \$ 4,828 )	( \$ 8,722 )	( \$ 670 )	( \$ 7,847 )	( \$ 2,754 )	\$ -	( \$ 24,821 )
折舊費用	-	( 731 )	( 364 )	( 107 )	( 492 )	( 461 )	-	( 2,155 )
處 分	-	-	-	-	946	-	-	946
110年12月31日餘額	<u>\$ -</u>	<u>( \$ 5,559 )</u>	<u>( \$ 9,086 )</u>	<u>( \$ 777 )</u>	<u>( \$ 7,393 )</u>	<u>( \$ 3,215 )</u>	<u>\$ -</u>	<u>( \$ 26,030 )</u>
110年12月31日淨額	<u>\$ 41,586</u>	<u>\$ 25,375</u>	<u>\$ 880</u>	<u>\$ 384</u>	<u>\$ 5,711</u>	<u>\$ 1,371</u>	<u>\$ -</u>	<u>\$ 75,307</u>

折舊費用係以直線基礎按下列耐用年數計提：

房屋及建築	32至50年
機器設備	3至8年
運輸設備	5至6年
租賃改良	3至10年
其他設備	2至6年

設定作為借款擔保之不動產、廠房及設備金額，請參閱附註三十。

## 十三、租賃協議

### (一) 使用權資產

	111年12月31日	110年12月31日
使用權資產帳面金額		
運輸設備	<u>\$ 1,572</u>	<u>\$ 3,143</u>
111年度		110年度
使用權資產之增添	<u>\$ -</u>	<u>\$ 4,111</u>
使用權資產之折舊費用		
運輸設備	<u>\$ 1,571</u>	<u>\$ 968</u>



除以上所列認列折舊外，本公司之使用權資產於 111 及 110 年度並未發生重大轉租或減損情事。

(二) 租賃負債

	111年12月31日	110年12月31日
租賃負債帳面金額		
流動	\$ 1,587	\$ 1,565
非流動	\$ -	\$ 1,587

租賃負債之折現率區間如下：

	111年12月31日	110年12月31日
運輸設備	1.35%	1.35%

(三) 重要承租活動及條款

本公司承租運輸設備，租賃期間為 3 年。於租賃期間終止時，本公司對所租賃之車輛並無優惠承購權。

(四) 其他租賃資訊

	111年度	110年度
短期租賃費用及低價值資產		
租賃費用	\$ 886	\$ 293
租賃之現金（流出）總額	(\$ 2,484)	(\$ 1,280)

本公司選擇對符合短期租賃之停車位及符合低價值資產租賃之辦公設備、倉庫及車輛租賃適用認列之豁免，不對該等租賃認列相關使用權資產及租賃負債。

十四、無形資產

	電 腦 軟 體	專 利 授 權	合 計
<u>成 本</u>			
111 年 1 月 1 日餘額	\$ -	\$ -	\$ -
取 得	3,177	12,443	15,620
111 年 12 月 31 日餘額	\$ 3,177	\$ 12,443	\$ 15,620
<u>累計攤銷</u>			
111 年 1 月 1 日餘額	\$ -	\$ -	\$ -
攤銷費用	431	3,111	3,542
111 年 12 月 31 日餘額	\$ 431	\$ 3,111	\$ 3,542
111 年 12 月 31 日淨額	\$ 2,746	\$ 9,332	\$ 12,078

攤銷費用係以直線基礎按下列耐用年數計提：

專利授權	4 年
電腦軟體	3 至 5 年

依功能別彙總攤銷費用：

	111年12月31日
營業成本	\$ 3,111
管理費用	63
研發費用	368
	<u>\$ 3,542</u>

#### 十五、其他資產

	111年12月31日	110年12月31日
<u>流動</u>		
預付款項	<u>\$ 498</u>	<u>\$ 456</u>
<u>非流動</u>		
存出保證金（附註三十）	\$ 3,181	\$ 3,063
預付設備款	2,700	-
其他預付款	-	200
	<u>\$ 5,881</u>	<u>\$ 3,263</u>

#### 十六、借 款

##### 長期借款

	111年12月31日	110年12月31日
<u>擔保借款</u>		
銀行借款(1)	\$ -	\$ 4,000
銀行借款(2)	-	1,704
銀行借款(3)	13,896	19,107
銀行借款(4)	23,126	24,744
銀行借款(5)	<u>5,672</u>	<u>6,069</u>
小 計	42,694	55,624
減：列為 1 年內到期部分	<u>7,216</u>	<u>10,029</u>
	<u>\$ 35,478</u>	<u>\$ 45,595</u>

(1) 係以本公司自有土地及建築物抵押擔保（參閱附註三十），並由董事長簡忠正以個人身分擔任連帶保證人，借款到期日為 114 年 8 月 6 日，截至 110 年 12 月 31 日止，有效年利率為 1.64%。

- (2) 本公司係透過中小企業信用保證基金保證，並由董事長簡忠正以個人身分擔任連帶保證人，借款到期日為 111 年 6 月 28 日，截至 110 年 12 月 31 日止，有效年利率為 1.73%。
- (3) 本公司係透過中小企業信用保證基金保證，並由董事長簡忠正以個人身分擔任連帶保證人，借款到期日為 114 年 8 月 18 日，截至 111 年及 110 年 12 月 31 日止，有效年利率分別為 2.425% 及 1.80%。
- (4) 係以本公司自有土地及建築物抵押擔保（參閱附註三十），並由董事長簡忠正以個人身分擔任連帶保證人，借款到期日為 124 年 11 月 3 日，截至 111 年及 110 年 12 月 31 日止，有效年利率分別為 1.75% 及 1.20%。
- (5) 係由董事長簡忠正以個人身分擔任連帶保證人，借款到期日為 124 年 11 月 5 日，截至 111 年及 110 年 12 月 31 日止，有效年利率分別為 1.75% 及 1.20%。

#### 十七、應付票據及應付帳款

	111年12月31日	110年12月31日
<u>應付帳款</u>		
因營業而發生	\$ 2,699	\$ 4,981

本公司購買商品之平均賒帳期間為月結 30~120 天。

#### 十八、其他負債

	111年12月31日	110年12月31日
<u>流動</u>		
其他應付款		
應付薪資及獎金	\$ 30,816	\$ 13,002
應付員工酬勞	17,491	3,274
應付董監酬勞	9,390	2,519
其    他	7,751	5,573
	<u>\$ 65,448</u>	<u>\$ 24,368</u>
其他負債		
退款負債（附註二二及二九）	\$ 1,495	\$ 1,093
其    他	804	497
	<u>\$ 2,299</u>	<u>\$ 1,590</u>

## 十九、負債準備

	111年12月31日	110年12月31日
流動 保 固	\$ 561	\$ -

保固負債準備係依銷售商品合約約定，本公司管理階層對於因保固義務所導致未來經濟效益流出最佳估計數之現值。該估計係以歷史保固經驗為基礎，並考量新原料、製程變動或其他影響產品品質等因素調整。

## 二十、退職後福利計畫

### (一) 確定提撥計畫

本公司所適用「勞工退休金條例」之退休金制度，係屬政府管理之確定提撥退休計畫，依員工每月薪資 6% 提撥退休金至勞工保險局之個人專戶。

### (二) 確定福利計畫

本公司依我國「勞動基準法」辦理之退休金制度係屬政府管理之確定福利退休計畫。員工退休金之支付，係根據服務年資及核准退休日前 6 個月平均工資計算。本公司按員工每月薪資總額 2% 提撥退休金，交由勞工退休準備金監督委員會以該委員會名義存入台灣銀行之專戶，年度終了前，若估算專戶餘額不足給付次一年度內預估達到退休條件之勞工，次年度 3 月底前將一次提撥其差額。該專戶係委託勞動部勞動基金運用局管理，本公司並無影響投資管理策略之權利。

列入個體資產負債表之確定福利計畫金額列示如下：

	111年12月31日	110年12月31日
確定福利義務現值	\$ 14,699	\$ 5,698
計畫資產公允價值	( 5,611)	( 4,954)
淨確定福利負債	\$ 9,088	\$ 744

淨確定福利負債變動如下：

	確 定 福 利 義 務 現 值	計 畫 資 產 公 允 價 值	淨 確 定 福 利 負 債
110 年 1 月 1 日	\$ 5,305	(\$ 4,688)	\$ 617
利息費用（收入）	53	( 48)	5
認列於損益	53	( 48)	5
再衡量數			
計畫資產報酬	-	( 35)	( 35)
精算損失－經驗調整	340	-	340
認列於其他綜合損益	340	( 35)	305
雇主提撥	-	( 183)	( 183)
110 年 12 月 31 日	\$ 5,698	(\$ 4,954)	\$ 744
111 年 1 月 1 日	\$ 5,698	(\$ 4,954)	\$ 744
服務成本			
當期服務成本	269	-	269
前期服務成本	8,524	-	8,524
利息費用（收入）	75	( 26)	49
認列於損益	8,868	( 26)	8,842
再衡量數			
計畫資產報酬	-	( 388)	( 388)
精算（利益）損失			
－財務假設變動	( 996)	-	( 996)
－經驗調整	1,129	-	1,129
認列於其他綜合損益	133	( 388)	( 255)
雇主提撥	-	( 243)	( 243)
111 年 12 月 31 日	\$ 14,699	(\$ 5,611)	\$ 9,088

確定福利計畫認列於損益之金額依功能別彙總如下：

	111年度	110年度
推銷費用	\$ 4,420	\$ -
管理費用	4,422	5
	<u>\$ 8,842</u>	<u>\$ 5</u>

本公司因「勞動基準法」之退休金制度暴露於下列風險：

1. 投資風險：勞動部勞動基金運用局透過自行運用及委託經營方式，將勞工退休基金分別投資於國內（外）權益證券與債務證券及銀行存款等標的，惟本公司之計畫資產得分配金額係以不低於當地銀行 2 年定期存款利率計算而得之收益。

2. 利率風險：公司債之利率下降將使確定福利義務現值增加，惟計畫資產之債務投資報酬亦會隨之增加，兩者對淨確定福利負債之影響具有部分抵銷之效果。

3. 薪資風險：確定福利義務現值之計算係參考計畫成員之未來薪資。因此計畫成員薪資之增加將使確定福利義務現值增加。

本公司之確定福利義務現值係由合格精算師進行精算，衡量日之重大假設如下：

	111年12月31日	110年12月31日
折現率	1.25%	0.50%
薪資預期增加率	2.50%	2.50%

若重大精算假設分別發生合理可能之變動，在所有其他假設維持不變之情況下，將使確定福利義務現值增加（減少）之金額如下：

	111年12月31日	110年12月31日
折現率		
增加 0.25%	(\$ 421)	(\$ 167)
減少 0.25%	\$ 436	\$ 174
薪資預期增加率		
增加 1%	\$ 1,823	\$ 729
減少 1%	(\$ 1,606)	(\$ 638)

由於精算假設可能彼此相關，僅單一假設變動之可能性不大，故上述敏感度分析可能無法反映確定福利義務現值實際變動情形。

	111年12月31日	110年12月31日
預期 1 年內提撥金額	\$ 246	\$ 243
確定福利義務平均到期期間	11.8 年	12.8 年

## 二一、權益

### (一) 股本

#### 普通股

	111年12月31日	110年12月31日
額定股數（仟股）	40,000	40,000
額定股本	\$400,000	\$400,000
已發行且已收足股款之股數 （仟股）	33,997	28,000
已發行股本	\$339,974	\$280,000

已發行之普通股每股面額為 10 元，每股享有一表決權及收取股利之權利。

額定股本中保留 4,000 仟股供發行員工認股權憑證使用。本公司員工認股權憑證發給對象，包括符合一定條件之控制或從屬公司員工。

110 年 12 月 28 日經董事會決議現金增資發行新股 1,500 仟股，每股按 40 元溢價發行，增資基準日為 111 年 4 月 11 日。

111 年 5 月 26 日經股東常會決議盈餘轉增資發行新股 3,036 仟股，增資基準日為 111 年 6 月 5 日，已於 111 年 6 月 20 日完成變更登記。

本公司經 111 年 2 月 25 日及 111 年 8 月 11 日董事會決議員工認股權發行新股分別為 864 仟股及 597 仟股，其中 111 年度因員工行使於 110 年 2 月 1 日給予之員工認股權 1,300 仟股及於 110 年 10 月 1 日給予之員工認股權 161 仟股，每股認購價格均為 20 元，業已於 111 年 12 月 31 日前完成變更登記。

有關發行員工認股權之說明請參閱附註二六。

## (二) 資本公積

	111年12月31日	110年12月31日
<u>得用以彌補虧損、發放現金或撥充股本（註）</u>		
股票發行溢價	\$ 220,388	\$ 150,184
<u>不得作為任何用途</u>		
員工認股權	<u>4,615</u>	<u>9,477</u>
	<u>\$ 225,003</u>	<u>\$ 159,661</u>

註：此類資本公積得用以彌補虧損，亦得於公司無虧損時，用以發放現金或撥充股本，惟撥充股本時每年以實收股本之一定比率為限。

111 年及 110 年 1 月 1 日至 12 月 31 日各類資本公積餘額之調節如下：

	股票發行溢價	員工認股權	合 計
110 年 1 月 1 日餘額	\$ 150,184	\$ -	\$ 150,184
認列股份基礎給付	-	9,477	9,477
110 年 12 月 31 日餘額	<u>\$ 150,184</u>	<u>\$ 9,477</u>	<u>\$ 159,661</u>
111 年 1 月 1 日餘額	\$ 150,184	\$ 9,477	\$ 159,661
現金增資	45,000	-	45,000
認列股份基礎給付	-	5,732	5,732
員工行使認股權	<u>25,204</u>	( <u>10,594</u> )	<u>14,610</u>
111 年 12 月 31 日餘額	<u>\$ 220,388</u>	<u>\$ 4,615</u>	<u>\$ 225,003</u>

### (三) 保留盈餘及股利政策

本公司於 110 年 7 月 9 日經股東會決議通過修正章程，依本公司修正後章程之盈餘分派政策規定，本公司分派盈餘時，應先預估並保留應納稅捐後，依法彌補虧損，次提 10% 為法定盈餘公積，但法定盈餘公積已達實收資本額時，不在此限。其餘在依法令及主管機關規定提列或迴轉特別盈餘公積；扣除前述各項如尚有盈餘，由董事會就該盈餘併同期初未分配盈餘擬定盈餘分配議案，提請股東會決議。

本公司股票公開發行後，分派股息及紅利全部或一部如以發放現金方式為之，授權董事會決議後並報告股東會。

另依據本公司章程規定，盈餘分配得以現金股利或股票股利方式為之，其中盈餘分派不低於可分配盈餘 35%，現金股利不低於當次分派股利總額 20%。前述盈餘提供分派之比率及股東現金股利之比率，得視實際獲利及資金狀況，經股東會決議調整之。

依本公司修正前章程之盈餘分派政策規定，年度總決算如有盈餘，應先提繳納稅款，彌補累積虧損，次提 10% 為法定盈餘公積後，如尚有盈餘，由董事會擬定盈餘分配議案，提請股東會決議，本公司章程規定每年就可供分配盈餘提撥補不低於 35% 分配股東股息紅利；其中發於現金股利不低於當年度股利分配總額之 20%。



本公司章程規定之員工酬勞及董監事酬勞分派政策，參閱附註二三之(七)員工酬勞及董監事酬勞。

法定盈餘公積應提撥至其餘額達公司實收股本總額時為止。法定盈餘公積得用以彌補虧損。公司無虧損時，法定盈餘公積超過實收股本總額 25% 之部分除得撥充股本外，尚得以現金分配。

本公司依金管證發字第 1090150022 號函、金管證發字第 1090150021 號函，就前期累積之其他權益減項淨額提列特別盈餘公積時，若前期未分配盈餘不足提列，係自當期稅後淨利加計稅後淨利以外之項目計入當期未分配盈餘之數額提列。

本公司於 111 年 9 月 6 日及 110 年 7 月 9 日分別舉行股東臨時會及股東常會，分別決議 110 及 109 年度盈餘分配案如下：

	110 年度	109 年度
法定盈餘公積	<u>\$ 10,631</u>	<u>\$ 9,466</u>
現金股利	<u>\$ 45,545</u>	<u>\$ 42,000</u>
股票股利	<u>\$ 30,364</u>	<u>\$ -</u>
每股現金股利（元）	\$ 1.5	\$ 1.5
每股股票股利（元）	1.0	-

本公司 112 年 3 月 27 日董事會擬議之 111 年度盈餘分配案如下：

	111 年度
法定盈餘公積	<u>\$ 36,055</u>
特別盈餘公積	<u>\$ 40,666</u>
現金股利	<u>\$153,279</u>
股票股利	<u>\$ 34,062</u>
每股現金股利（元）	\$ 4.5
每股股票股利（元）	\$ 1.0

#### (四) 國外營運機構財務報表換算之兌換差額

	111 年度	110 年度
年初餘額	<u>(\$ 50,825)</u>	<u>(\$ 46,760)</u>
換算國外營運機構財務報表 所產生之兌換差額	<u>10,159</u>	<u>( 4,065)</u>
年底餘額	<u>(\$ 40,666)</u>	<u>(\$ 50,825)</u>

## 二二、收 入

	111年度	110年度
客戶合約收入		
商品銷貨收入	<u>\$ 1,125,976</u>	<u>\$ 632,652</u>

### (一) 客戶合約之說明

依商業慣例，本公司銷貨收入來自各種智能物聯、雲端、工控、醫療及車用等連接線材之銷售，與部分銷售客戶間考量其過去一年之交易紀錄，本公司以最可能金額估計折扣金額，據以認列退款負債（帳列其他流動負債）請參閱附註十八及二九。

### (二) 合約餘額

	111年12月31日	110年12月31日	110年1月1日
應收票據（附註九）	<u>\$ -</u>	<u>\$ 126</u>	<u>\$ 9</u>
應收帳款（附註九）	<u>\$ 342,259</u>	<u>\$ 153,462</u>	<u>\$ 136,298</u>
應收帳款－關係人 （附註二九）	<u>\$ 14,638</u>	<u>\$ 21,074</u>	<u>\$ 9,738</u>
合約負債－流動	<u>\$ 130</u>	<u>\$ 1,585</u>	<u>\$ 212</u>

來自年初合約負債以及前期已滿足之履約義務於當期認列為收入金額如下：

	111年度	110年度
來自年初合約負債		
商品銷貨	<u>\$ 1,585</u>	<u>\$ 212</u>

### (三) 客戶合約收入明細

	111年度	110年度
AIOT 智能物聯網應用連接線組	\$ 824,470	\$ 284,452
電腦消費性電子連接線組	249,009	297,694
其他－連接線組	<u>52,497</u>	<u>50,506</u>
	<u>\$ 1,125,976</u>	<u>\$ 632,652</u>

## 二三、本年度淨利

本年度淨利係包含以下項目：

### (一) 利息收入

	111年度	110年度
利息收入		
銀行存款	\$ 1,299	\$ 15
押金設算息	24	11
	<u>\$ 1,323</u>	<u>\$ 26</u>

### (二) 其他收入

	111年度	110年度
賠償收入	\$ 5,527	\$ 605
租金收入（附註二九）	600	600
其 他	2,200	1,623
	<u>\$ 8,327</u>	<u>\$ 2,828</u>

### (三) 其他利益及損失

	111年度	110年度
處分不動產、廠房及設備損失	(\$ 66)	\$ -
透過損益按公允價值衡量之		
金融資產損失	( 609)	-
淨外幣兌換（損）益	14,627	( 929)
	<u>\$ 13,952</u>	<u>(\$ 929)</u>

### (四) 財務成本

	111年度	110年度
銀行借款利息	\$ 1,605	\$ 2,076
租賃負債之利息	33	28
	<u>\$ 1,638</u>	<u>\$ 2,104</u>

### (五) 折舊及攤銷

	111年度	110年度
折舊費用依功能別彙總		
營業費用	<u>\$ 4,167</u>	<u>\$ 3,123</u>
攤銷費用依功能別彙總		
營業成本	\$ 3,111	\$ -
營業費用	431	-
	<u>\$ 3,542</u>	<u>\$ -</u>

(六) 員工福利費用

	111年度	110年度
短期員工福利	\$129,283	\$ 71,871
股份基礎給付		
權益交割	5,796	8,859
退職後福利		
確定提撥計畫	3,307	2,594
確定福利計畫（附註二十）	<u>8,842</u>	<u>5</u>
員工福利費用合計	<u>\$147,228</u>	<u>\$ 83,329</u>
依功能別彙總		
營業費用	<u>\$147,228</u>	<u>\$ 83,329</u>

(七) 員工酬勞及董監事酬勞

本公司於 110 年 7 月 9 日經股東會決議通過修正章程，本公司依當年度未扣除分派員工酬勞及董監事酬勞之稅前利益，於保留彌補虧損數額後，如有獲利應提撥 2%-10% 為員工酬勞，與提撥不高於 2% 為董監事酬勞。

111 及 110 年度員工酬勞及董監事酬勞分別於 112 年 3 月 27 日及 111 年 8 月 11 日經董事會決議如下：

估列比例

	111年度	110年度
員工酬勞	3.70%	2.60%
董監事酬勞	1.98%	2.00%

金 額

	111年度	110年度
員工酬勞（現金）	<u>\$ 17,491</u>	<u>\$ 3,274</u>
董監事酬勞（現金）	<u>\$ 9,390</u>	<u>\$ 2,519</u>

年度個體財務報告通過發布日後若金額仍有變動，則依會計估計變動處理，於次一年度調整入帳。

110 及 109 年度員工酬勞之實際配發金額與 110 及 109 年度個體財務報告之認列金額並無差異。

上述有關本公司 112 年 3 月 27 日董事會決議之員工酬勞及董監事酬勞資訊，請至台灣證券交易所「公開資訊觀測站」查詢。

#### 二四、所得稅

##### (一) 認列於損益之所得稅費用主要組成項目

	111年度	110年度
當期所得稅		
本年度產生者	\$ 71,623	\$ 7,035
未分配盈餘加徵	1,001	2,160
以前年度之調整	<u>454</u>	( <u>959</u> )
	73,078	8,236
遞延所得稅		
本年度產生者	<u>12,446</u>	<u>5,099</u>
認列於損益之所得稅費用	<u>\$ 85,524</u>	<u>\$ 13,335</u>

會計所得與所得稅費用之調節如下：

	111年度	110年度
稅前淨利	<u>\$445,848</u>	<u>\$120,136</u>
稅前淨利按法定稅率計算之		
所得稅	\$ 89,169	\$ 24,028
免稅所得	( 5,100 )	( 11,894 )
未分配盈餘加徵	1,001	2,160
以前年度之當期所得稅費用		
於本年度之調整	<u>454</u>	( <u>959</u> )
認列於損益之所得稅費用	<u>\$ 85,524</u>	<u>\$ 13,335</u>

##### (二) 認列於其他綜合損益之所得稅利益（費用）

	111年度	110年度
遞延所得稅		
本年度產生者		
－確定福利計畫再衡量數	( <u>\$ 51</u> )	<u>\$ 61</u>

### (三) 遞延所得稅資產與負債

#### 111 年度

	年 初 餘 額	認 列 於 損 益	認 列 於 其 他 綜 合 損 益	年 底 餘 額
<u>遞 延 所 得 稅 資 產</u>				
暫時性差異				
存貨跌價損失	\$ 257	\$ 14	\$ -	\$ 271
未實現銷貨毛利	62	( 2 )	-	60
確定福利退休計畫	149	1,719	( 51 )	1,817
其 他	-	1,021	-	1,021
	<u>\$ 468</u>	<u>\$ 2,752</u>	<u>( \$ 51 )</u>	<u>\$ 3,169</u>
<u>遞 延 所 得 稅 負 債</u>				
暫時性差異				
採權益法認列之投資利益	\$ 21,870	\$ 15,306	\$ -	\$ 37,176
其 他	108	( 108 )	-	-
	<u>\$ 21,978</u>	<u>\$ 15,198</u>	<u>\$ -</u>	<u>\$ 37,176</u>

#### 110 年度

	年 初 餘 額	認 列 於 損 益	認 列 於 其 他 綜 合 損 益	年 底 餘 額
<u>遞 延 所 得 稅 資 產</u>				
暫時性差異				
存貨跌價損失	\$ 216	\$ 41	\$ -	\$ 257
未實現銷貨毛利	70	( 8 )	-	62
確定福利退休計畫	123	( 35 )	61	149
	<u>\$ 409</u>	<u>( \$ 2 )</u>	<u>\$ 61</u>	<u>\$ 468</u>
<u>遞 延 所 得 稅 負 債</u>				
暫時性差異				
採權益法認列之投資利益	\$ 16,655	\$ 5,215	\$ -	\$ 21,870
其 他	226	( 118 )	-	108
	<u>\$ 16,881</u>	<u>\$ 5,097</u>	<u>\$ -</u>	<u>\$ 21,978</u>

### (四) 本期所得稅資產及負債

	111年12月31日	110年12月31日
本期所得稅資產		
應收退稅款	<u>\$ -</u>	<u>\$ 1,229</u>
本期所得稅負債		
應付所得稅	<u>\$ 72,520</u>	<u>\$ 9,194</u>

### (五) 所得稅核定情形

本公司之營利事業所得稅申報截至 109 年度以前之申報案件業經稅捐稽徵機關核定。

## 二五、每股盈餘

	111年度	110年度
基本每股盈餘	<u>\$ 10.89</u>	<u>\$ 3.47</u>
稀釋每股盈餘	<u>\$ 10.64</u>	<u>\$ 3.45</u>

用以計算每股盈餘之淨利及普通股加權平均股數如下：

### 本年度淨利

	111年度	110年度
用以計算基本／稀釋每股盈餘之淨利	<u>\$360,324</u>	<u>\$106,801</u>

### 股 數

單位：仟股

	111年度	110年度
用以計算基本每股盈餘之普通股加權平均股數	33,082	30,800
具稀釋作用潛在普通股之影響：		
員工認股權	83	-
員工酬勞	<u>713</u>	<u>173</u>
用以計算稀釋每股盈餘之普通股加權平均股數	<u>33,878</u>	<u>30,973</u>

若本公司得選擇以股票或現金發放員工酬勞，則計算稀釋每股盈餘時，假設員工酬勞將採發放股票方式，並於該潛在普通股具有稀釋作用時計入加權平均流通在外股數，以計算稀釋每股盈餘。於次年度股東會決議員工酬勞發放股數前計算稀釋每股盈餘時，亦繼續考量該等潛在普通股之稀釋作用。

## 二六、股份基礎給付協議－員工認股權計劃

- (一) 本公司於 109 年 12 月 30 日經董事會決議 110 年第一次員工認股權憑證發行及認股辦法，於 110 年 2 月 1 日給與員工認股權 1,905 單位，每一單位可認購本公司普通股 1,000 股，董事會通過後可分次發行，並以發行新股方式交付之，給與對象為本公司符合特定條件之員工。員工認股權憑證之存續期間為 4 年，員工自被授與認股權憑證屆滿 1 年後，憑證持有人可行使公司授與單位數之 40% 之認股權憑證；被授與認股權憑證屆滿 2 年且本公司滿足財務指標條件後，憑

證持有人可行使本公司授與單位數 30%之認股權憑證；被授與認股權憑證屆滿 3 年且本公司滿足財務指標條件後，憑證持有人可行使本公司授與單位數 30%之認股權憑證。認股權行使價格為每股 20 元，認股權發行後，遇有本公司普通股股份發生減資彌補虧損時，認股權行使價格依規定公式予以調整。

本公司於 111 年 7 月 11 日經董事會決議 110 年第一次員工認股權憑證發行及認股辦法之增補條件，原訂員工自被授與認股權憑證屆滿 2 年且本公司滿足財務指標條件後，可行使本公司授與單位數 30%之認股權憑證；惟因 111 年上半年度已超過原訂財務指標條件，故於 111 年 8 月 1 日得提前行使本公司授與單位數 30%之認股權憑證。

本公司董事會分別於 111 年 2 月 25 日及 111 年 8 月 11 日決議執行發行 724 單位及 528 單位，發行日期訂為 111 年 3 月 1 日及 111 年 8 月 12 日，發行時認股價格定為每股 20 元。

- (二) 本公司於 109 年 12 月 30 日經董事會決議發行 110 年第三次員工認股權憑證發行及認股辦法，於 110 年 2 月 1 日給與員工認股權 150 單位，每一單位可認購本公司普通股 1,000 股，董事會通過後可分次發行，並以發行新股方式交付之，給與對象為子公司允拓國際股份有限公司及其子公司符合特定條件之員工。員工認股權憑證之存續期間為 4 年，員工自被授與認股權憑證屆滿 1 年後，憑證持有人可行使公司授與單位數 40%之認股權憑證；被授與認股權憑證屆滿 2 年且子公司允拓國際股份有限公司滿足財務指標條件後，憑證持有人可行使本公司授與單位數 30%之認股權憑證；被授與認股權憑證屆滿 3 年且子公司允拓國際股份有限公司滿足財務指標條件後，憑證持有人可行使本公司授與單位數 30%之認股權憑證。認股權行使價格為每股 20 元，認股權證發行後，遇有本公司普通股股份發生減資彌補虧損時，認股權行使價格依規定公式予以調整。

本公司董事會於 111 年 2 月 25 日決議執行發行 48 單位，發行日期訂為 111 年 3 月 1 日，發行時認股價格訂為每股 20 元。



(三) 本公司於 110 年 9 月 29 日經董事會決議 110 年第四次員工認股權憑證發行及認股辦法，於 110 年 10 月 1 日給與員工認股權 250 單位，每一單位可認購本公司普通股 1,000 股，董事會通過後可分次發行，並以發行新股方式交付之，給與對象為本公司符合特定條件之員工。員工認股權之存續期間為 3.33 年，員工自被授與認股權憑證屆滿 4 個月後，憑證持有人可行使公司授與單位數之 40% 之認股權憑證；被授與認股權憑證屆滿 1 年又 4 個月且本公司滿足財務指標條件後，憑證持有人可行使本公司授與單位數 30% 之認股權憑證；被授與認股權憑證屆滿 2 年又 4 個月且本公司滿足財務指標條件後，憑證持有人可行使本公司授與單位數 30% 之認股權憑證。認股權行使價格為每股 20 元，認股權發行後，遇有本公司普通股股份發生減資彌補虧損時，認股權行使價格依規定公式予以調整。

本公司於 111 年 7 月 11 日經董事會決議 110 年第四次員工認股權憑證發行及認股辦法之增補條件，原訂員工自被授與認股權憑證屆滿 2 年且本公司滿足財務指標條件後，可行使本公司授與單位數 30% 之認股權憑證；惟因 111 年上半年度已超過原訂財務指標條件，故於 111 年 8 月 1 日得提前行使本公司授與單位數 30% 之認股權憑證。

本公司董事會分別於 111 年 2 月 25 日及 111 年 8 月 11 日決議執行發行 92 單位及 69 單位，發行日期訂為 111 年 3 月 1 日及 111 年 8 月 12 日，發行時認股價格訂為每股 20 元。

(四) 本公司於 111 年 4 月 14 日經董事會決議 111 年第一次員工認股權憑證發行及認股辦法，於 111 年 6 月 1 日給與員工認股權 200 單位，每一單位可認購本公司普通股 1,000 股，董事會通過後可分次發行，並以發行新股方式交付之，給與對象為本公司符合特定條件之業務員工及非業務員工。員工認股權之存續期間為 4 年，業務單位員工自被授與認股權憑證屆滿 1 年且滿足所屬部門之財務指標條件後，憑證持有人可行使本公司授與單位數 1/3 之認股權憑證；被授與認股權憑證屆滿 2 年且滿足所屬部門之財務指標條件後，憑證持有人可行使本公司授與單位數 1/3 之認股權憑證；被授與認股權憑證屆

滿 3 年且本公司滿足財務指標條件後，憑證持有人可行使本公司授與單位數 1/3 之認股權憑證；非業務單位員工自被授與認股權憑證屆滿 1 年後，憑證持有人可行使公司授與單位數 40% 之認股權憑證；被授與認股權憑證屆滿 2 年且本公司滿足財務指標條件後，憑證持有人可行使本公司授與單位數 30% 之認股權憑證；被授與認股權憑證屆滿 3 年且本公司滿足財務指標條件後，憑證持有人可行使本公司授與單位數 30% 之認股權憑證。認股權行使價格為每股 30 元，認股權證發行後，遇有本公司普通股股份發生減資彌補虧損時，認股權行使價格依規定公式予以調整。

員工認股權之相關資訊如下：

	111年度		110年度	
	數量（單位）	加權平均 執行價格 （元／每股）	數量（單位）	加權平均 執行價格 （元／每股）
員工認股權				
年初流通在外	2,280	\$ 20	-	\$ -
本年度給與	200	30	2,305	20
本年度失效	( 49)	20	( 25)	20
本年度執行	( 1,461)	20	-	-
年底流通在外	970	22.06	2,280	20
年底可執行	91	20	-	-

截至資產負債表日，流通在外之員工認股權證相關資訊如下：

110年2月1日給與之1,905單位		110年2月1日給與之150單位	
執行價格之 範圍（元）	加權平均剩餘合 約期限（年）	執行價格之 範圍（元）	加權平均剩餘合 約期限（年）
\$ 20	2.08	\$ 20	2.08
110年10月1日給與之250單位		111年6月1日給與之200單位	
執行價格之 範圍（元）	加權平均剩餘合 約期限（年）	執行價格之 範圍（元）	加權平均剩餘合 約期限（年）
\$ 20	2.08	\$ 30	3.42

本公司給與之員工認股權使用 Black-Scholes 評價模式，評價模式所採用之輸入值如下：

	110年2月1日 給與之2,055單位	110年10月1日 給與之250單位	111年6月1日 給與之200單位
給與日市價	23.58 元/每股	25.69 元/每股	34.24 元/每股
執行價格	20 元/每股	20 元/每股	30 元/每股
預期波動率	35.04%-36.69%	38.09%-41.42%	41.79%-46.94%
存續期間	4 年	3.33 年	4 年
預期股利率	0%	0%	0%
無風險利率	0.16%-0.23%	0.25%-0.27%	0.90%-1.02%

111 及 110 年度本公司認列之酬勞成本分別為 5,796 仟元及 8,859 仟元。

## 二七、資本風險管理

本公司進行資本管理以確保能夠於繼續經營之前提下，藉由將債務及權益餘額最適化，以使股東報酬極大化。

本公司資本結構係由權益（即股本、資本公積、保留盈餘及其他權益項目）組成。

本公司不須遵守其他外部資本規定。

## 二八、金融工具

### (一) 公允價值資訊－非按公允價值衡量之金融工具

本公司之管理階層認為非按公允價值衡量之金融資產及負債之帳面價值金額均趨近其公允價值。

### (二) 公允價值資訊－以重複性基礎按公允價值衡量之金融工具

本公司 111 及 110 年度並無以重複性基礎按公允價值衡量之金融工具。

### (三) 金融工具之種類

	111年12月31日	110年12月31日
<u>金融資產</u>		
按攤銷後成本衡量（註1）	\$624,228	\$241,541
<u>金融負債</u>		
按攤銷後成本衡量（註2）	270,324	261,749

註 1：餘額係包含現金及約當現金、按攤銷後成本衡量之金融資產、應收票據、應收帳款、應收帳款－關係人、其他應收款、其他應收款－關係人及存出保證金等按攤銷後成本衡量之放款及應收款。

註 2：餘額係包含應付帳款、應付帳款－關係人、其他應付款、其他應付款－關係人及長期借款（含一年內到期）等按攤銷後成本衡量之金融負債。

#### (四) 財務風險管理目的與政策

本公司財務風險管理目的，係為管理與營運活動有關之市場風險（包含匯率風險及利率風險）、信用風險及流動性風險等之財務風險。為降低相關財務風險，本公司致力於辨認、評估並尋求規避市場不確定性之相關因應策略以降低市場變動對本公司財務狀況及財務績效不利之影響。

本公司之重要財務活動，係經由董事會決議後施行。於財務計畫執行期間係遵循公司政策之規範。

##### 1. 市場風險

本公司之營運活動使本公司承擔之主要財務風險為外幣匯率變動風險（參閱下述(1)）以及利率變動風險（參閱下述(2)）。

本公司有關金融工具市場風險之暴險及其對該等暴險之管理與衡量方式並無改變。

##### (1) 匯率風險

本公司從事外幣計價之銷貨與進貨交易，因而使本公司產生匯率變動暴險。本公司之銷售額中約有 97%非以本公司之功能性貨幣計價，而成本金額中約有 99%非以本公司之功能性貨幣計價。

本公司於資產負債表日之非功能性貨幣計價之貨幣性資產與貨幣性負債帳面金額，請詳附註三三。

##### 敏感度分析

本公司主要受到美元匯率波動之影響。

下表詳細說明當新台幣（功能性貨幣）對美元之匯率增加及減少 1% 時，本公司之敏感度分析。1% 係為本公司內部向主要管理階層報告匯率風險時所使用之敏感度比率，亦代表管理階層對外幣匯率之合理可能變動範圍之評估。敏感度分析僅包括流通在外之外幣貨幣性項目，並將其期末之換算以匯率變動 1% 予以調整。下表之正數係表示當新台幣相對於各相關貨幣升值 1% 時，將使稅前淨利增加／減少之金額；當新台幣相對於各相關外幣貶值 1% 時，其對稅前淨利之影響將為同金額之負數。

	美 元 之 影 響	
	111年度	110年度
損 益	\$ 4,357 (i)	\$ 507 (i)

(i) 主要源自於本公司於資產負債表日尚流通在外且未進行現金流量避險之美元計價銀行存款、應收款項及應付款項。

(ii) 本公司於本年度對匯率敏感度上升，主係以美元計價之外幣淨資產上升之故。

## (2) 利率風險

本公司藉由維持一適當之固定及浮動利率組合來管理利率風險。

本公司於資產負債表日受利率暴險之金融資產及金融負債帳面金額如下：

	111年12月31日	110年12月31日
具公允價值利率風險		
—金融資產	\$ 138,150	\$ -
—金融負債	44,281	58,776
具現金流量利率風險		
—金融資產	47,931	55,404

### 敏感度分析

下列敏感度分析係依衍生及非衍生工具於資產負債表日之利率暴險而決定。對於浮動利率負債，其分析方式係假設資產負債表日流通在外之負債金額於報導期間皆流通在外。本公司內部向主要管理階層報告利率時所使用之變動率為利率增加或減少 1%，此亦代表管理階層對利率之合理可能變動範圍之評估。

若利率增加／減少 1%，在所有其他變數維持不變之情況下，本公司 111 及 110 年度之稅前淨利將增加／減少 479 仟元及 554 仟元，主因為本公司之變動利率銀行存款之減少。

## 2. 信用風險

信用風險係指交易對方拖欠合約義務而造成公本公司財務損失之風險。截至資產負債表日，本公司可能因交易對方未履行義務及本公司提供財務保證造成財務損失之最大信用風險暴險主要係來自於：

- (1) 個體資產負債表所認列之金融資產帳面金額。
- (2) 本公司提供財務保證而可能需支付之最大金額，不考量發生可能性。

本公司採行之政策係僅與信譽卓著之對象進行交易，並於必要情形下取得足額之擔保以減輕因拖欠所產生財務損失之風險。本公司持續監督信用暴險以及交易對方之信用評等，並透過每年由企業管理階層複核及核准之交易對方信用額度限額控制信用暴險。

為減輕信用風險，本公司管理階層負責授信額度之決定、授信核准及其他監控程序以確保逾期應收款項之回收已採取適當行動。此外，本公司於資產負債表日會逐一複核應收款項之可回收金額以確保無法回收之應收款項已提列適當減損損失。據此，本公司管理階層認為本公司之信用風險已顯著減少。

本公司之信用風險主要係集中於本公司 A、B 及 C 客戶，截至 111 年及 110 年 12 月 31 日止，應收帳款來自前述客戶之比率分別為 74% 及 67%。

### 3. 流動性風險

本公司係透過管理及維持足夠部位之現金以支應本公司營運並減輕現金流量波動之影響。本公司管理階層監督銀行融資額度使用狀況並確保借款合約條款之遵循。

銀行借款對本公司而言係為一項重要流動性來源。截至 111 年及 110 年 12 月 31 日止，本公司未動用之融資額度，參閱下列(2)融資額度之說明。

#### (1) 非衍生金融負債之流動性及利率風險表

非衍生金融負債剩餘合約到期分析係依本公司最早可能被要求還款之日期，按金融負債未折現現金流量（包含本金及估計利息）編製。因此，本公司可被要求立即還款之銀行借款，係列於下表最早之期間內，不考慮銀行立即執行該權利之機率；其他非衍生金融負債到期分析係依照約定之還款日編製。

下表詳細說明本公司已約定還款期間之非衍生金融負債剩餘合約到期分析，其係依據本公司最早可能被要求還款之日期，並以金融負債未折現現金流量（包含本金及估計利息）編製。

#### 111 年 12 月 31 日

非衍生金融負債	要求即付或 短於1個月	1～3個月	3個月～1年	1～5年	5～10年	10～15年
固定利率工具	\$ 670	\$ 1,338	\$ 5,975	\$ 18,840	\$ 12,463	\$ 7,270
租賃負債	133	266	1,199	-	-	-
	<u>\$ 803</u>	<u>\$ 1,604</u>	<u>\$ 7,174</u>	<u>\$ 18,840</u>	<u>\$ 12,463</u>	<u>\$ 7,270</u>

#### 110 年 12 月 31 日

非衍生金融負債	要求即付或 短於1個月	1～3個月	3個月～1年	1～5年	5～10年	10～15年
固定利率工具	\$ 956	\$ 2,173	\$ 7,657	\$ 26,910	\$ 12,026	\$ 9,421
租賃負債	133	266	1,199	1,599	-	-
	<u>\$ 1,089</u>	<u>\$ 2,439</u>	<u>\$ 8,856</u>	<u>\$ 28,509</u>	<u>\$ 12,026</u>	<u>\$ 9,421</u>

(2) 融資額度

	111年12月31日	110年12月31日
有擔保銀行借款額度		
－已動用金額	\$ 42,694	\$ 55,624
－未動用金額	<u>135,000</u>	<u>200,340</u>
	<u>\$177,694</u>	<u>\$255,964</u>

(五) 金融資產移轉資訊

本公司年底尚未到期之應收帳款進行讓售之相關資訊如下：

111 年 12 月 31 日

交 易 對 象	讓 售 金 額	轉列至其他應收款金額	尚可預支金額	已預支金額	已預支金額 年利率(%)
富邦銀行	<u>\$ 77,387</u>	<u>\$ 77,387</u>	<u>\$ 69,648</u>	<u>\$ -</u>	-%

110 年 12 月 31 日

交 易 對 象	讓 售 金 額	轉列至其他應收款金額	尚可預支金額	已預支金額	已預支金額 年利率(%)
富邦銀行	<u>\$ 71,693</u>	<u>\$ 8,026</u>	<u>\$ -</u>	<u>\$ 63,667</u>	0.66%~0.82%

依讓售合約之約定，因商業糾紛（如銷貨退回或折讓等）而產生之損失由本公司承擔，因信用風險而產生之損失則由該等銀行承擔。

二九、關係人交易

除已於其他附註揭露外，本公司與關係人間之交易如下。

(一) 關係人名稱及其關係

關 係 人 名 稱	與 本 公 司 之 關 係
研華股份有限公司	重大影響投資者之母公司
研華智勤股份有限公司	重大影響投資者之兄弟公司
寶元數控股份有限公司	重大影響投資者之兄弟公司
Advantech Corporation (U.S.A.)	重大影響投資者之關聯企業
Advantech Europe B.V.	重大影響投資者之關聯企業
鴻呈電子（蘇州）有限公司	子 公 司
東莞鴻呈電子有限公司	子 公 司
吉安鴻呈電子有限公司	子 公 司
允拓國際股份有限公司	子 公 司
鴻呈電子（越南）有限公司	子 公 司
允拓材料科技股份有限公司	子公司（允拓國際股份有限公司）之 重大影響投資者



(二) 營業收入

關 係 人 類 別 / 名 稱	111年度	110年度
重大影響投資者之母公司		
研華股份有限公司	\$ 36,793	\$ 35,590
重大影響投資者之兄弟公司	1,090	1,528
重大影響投資者之關聯企業	440	850
子 公 司		
鴻呈電子（越南）有限公司	-	1,844
	<u>\$ 38,323</u>	<u>\$ 39,812</u>

111 及 110 年度認列對重大影響投資者之母公司退款折扣金額分別為 310 仟元及 571 仟元，帳列營業收入減項。

對關係人銷貨之交易價格與授信條件，與非關係人無明顯差異，若因規格特殊且無其他同類交易可資比較，係按雙方議定銷售價格辦理。

本公司為子公司代購原物料，經加工後再向該公司購入部分成品售予客戶，因其屬去料加工性質，故相關銷貨收入及成本予以淨額表達。

(三) 進 貨

關 係 人 類 別 / 名 稱	111年度	110年度
子 公 司		
吉安鴻呈電子有限公司	\$ 543,242	\$ 467,684
鴻呈電子（蘇州）有限公司	16,694	11,941
鴻呈電子（越南）有限公司	35,739	-
	<u>\$ 595,675</u>	<u>\$ 479,625</u>

上開進貨價格係依子公司進貨或生產所需之成本及本公司之接單價作為進貨價格之依據。

(四) 應收關係人款項（不含對關係人放款）

帳列項目	關係人類別／名稱	111年12月31日	110年12月31日
應收帳款－關係人	重大影響投資者之母公司 研華股份有限公司	\$ 10,244	\$ 14,657
	重大影響投資者之兄弟公司	-	171
	重大影響投資者之關聯企業 子公司	10	27
	吉安鴻呈電子有限公司	3,439	4,513
	鴻呈電子（越南）有限公司	945	1,706
		<u>\$ 14,638</u>	<u>\$ 21,074</u>
其他應收款－關係人	子公司 允拓國際股份有限公司	\$ 103	\$ 80
	鴻呈電子（越南）有限公司	163	110
		<u>\$ 266</u>	<u>\$ 190</u>

與關係人銷貨之收款條件為月結 30～120 天。

流通在外之應收關係人款項未收取保證。111 年及 110 年 12 月 31 日應收關係人款項並未提列備抵損失。

(五) 應付關係人款項（不含對關係人借款）

帳列項目	關係人類別／名稱	111年12月31日	110年12月31日
應付帳款－關係人	子公司 鴻呈電子（蘇州）有限公司	\$ 3,937	\$ 3,887
	吉安鴻呈電子有限公司	139,771	172,341
	鴻呈電子（越南）有限公司	15,775	537
		<u>\$ 159,483</u>	<u>\$ 176,765</u>
其他應付款－關係人	子公司 吉安鴻呈電子有限公司	\$ -	\$ 9
	允拓國際股份有限公司	-	2
		<u>\$ -</u>	<u>\$ 11</u>
其他流動負債－退款負債	重大影響投資者之母公司 研華股份有限公司	\$ 598	\$ 264

與子公司之付款條件為月結 90～120 天。

流通在外之應付關係人款項餘額係未提供擔保。

(六) 出租協議

租賃收入彙總如下：

關係人類別／名稱	111年度	110年度
子公司		
允拓國際股份有限公司	\$ 600	\$ 600

未來將收取之租賃給付總額如下：

關係人類別／名稱	111年12月31日	110年12月31日
子公司		
允拓國際股份有限公司	\$ 600	\$ 600

允拓國際股份有限公司向本公司承租辦公室，租金價格參考市場行情議定，租金按月收取。

(七) 其他關係人交易－其他費用

本公司支付與重大影響投資者之母公司使用供應鏈電子平台費用，111 及 110 年度分別認列銷售費用－其他費用 32 仟元及 29 仟元。

本公司向重大影響投資者之母公司取得設備，110 年度認列於辦公設備 117 仟元及管理費用－雜項購置 32 仟元。

(八) 其他關係人交易－背書保證

本公司 111 及 110 年度為吉安鴻呈電子有限公司銀行借款之保證人，背書保證額度皆為美金 1,500 仟元，年底實際動支金額分別為美金 0 仟元及美金 1,500 仟元。

本公司於 111 及 110 年度擔任允拓國際股份有限公司與該公司之供應商簽署之購銷契約之連帶保證人，保證責任不得超過 150,000 仟元。

(九) 主要管理階層薪酬

	111年度	110年度
短期員工福利	\$ 24,957	\$ 16,059
股份基礎給付	3,942	5,911
退職後福利	9,612	475
	<u>\$ 38,511</u>	<u>\$ 22,445</u>

董事及其他主要管理階層之薪酬係依照個人績效及市場趨勢決定。

### 三十、質抵押之資產

下列資產業經提供作為本公司長期銀行借款之擔保品及承租車輛及倉庫等之押金：

	111年12月31日	110年12月31日
土地	\$ 39,786	\$ 39,786
房屋及建築	22,949	23,655
存出保證金	3,181	3,063
	<u>\$ 65,916</u>	<u>\$ 66,504</u>

### 三一、未認列之合約承諾

本公司未認列之合約承諾如下：

	111年12月31日	110年12月31日
購置不動產、廠房及設備	<u>\$ 6,300</u>	<u>\$ -</u>

### 三二、其他事項

111 及 110 年度新型冠狀病毒肺炎全球大流行，對此本公司評估整體業務及財務方面並未受到重大影響，亦未存有繼續經營能力、資產減損及籌資風險之疑慮。

### 三三、具重大影響外幣資產及負債資訊

以下資訊係按本公司功能性貨幣以外之外幣彙總表達，所揭露之匯率係指該等外幣換算至功能性貨幣之匯率。具重大影響之外幣資產及負債如下：

111 年 12 月 31 日

	外	幣 匯	率	帳 面 金 額
<u>金 融 資 產</u>				
<u>貨幣性項目</u>				
美 元	\$ 19,464	30.70 (美元：新台幣)		\$ 597,545
<u>金 融 負 債</u>				
<u>貨幣性項目</u>				
美 元	5,273	30.70 (美元：新台幣)		161,885

110 年 12 月 31 日

	外	幣 匯	率	帳 面 金 額
<u>金 融 資 產</u>				
<u>貨幣性項目</u>				
美 元	\$ 8,321	27.67 (美元：新台幣)		\$ 230,232
<u>金 融 負 債</u>				
<u>貨幣性項目</u>				
美 元	6,489	27.67 (美元：新台幣)		179,546

本公司於 111 年度外幣兌換損益已實現及未實現分別為兌換淨利 18,205 仟元及兌換淨損(3,578)仟元，110 年度外幣兌換損益已實現及未實現分別為兌換淨利 537 仟元及兌換淨損(1,466)仟元，由於外幣交易種類繁多，故無法按各重大影響之外幣別揭露兌換損益。

#### 三四、附註揭露事項

(一) 重大交易事項及(二)轉投資事業相關資訊：

1. 資金貸與他人：附表一。
2. 為他人背書保證：附表二。
3. 期末持有有價證券情形（不包含投資子公司）：無。
4. 累積買進或賣出同一有價證券之金額達新臺幣 3 億元或實收資本額 20%以上：無。
5. 取得不動產之金額達新臺幣 3 億元或實收資本額 20%以上：無。
6. 處分不動產之金額達新臺幣 3 億元或實收資本額 20%以上：無。
7. 與關係人進、銷貨之金額達新臺幣 1 億元或實收資本額 20%以上：附表三。
8. 應收關係人款項達新臺幣 1 億元或實收資本額 20%以上：附表四。
9. 從事衍生工具交易：附註七。
10. 被投資公司資訊：附表五。

(三) 大陸投資資訊：

1. 大陸被投資公司名稱、主要營業項目、實收資本額、投資方式、資金匯出入情形、持股比例、投資損益、期末投資帳面金額、已匯回投資損益及赴大陸地區投資限額：附表六。
2. 與大陸被投資公司直接或間接經由第三地區所發生下列之重大交易事項，及其價格、付款條件、未實現損益：無。
  - (1) 進貨金額及百分比與相關應付款項之期末餘額及百分比。
  - (2) 銷貨金額及百分比與相關應收款項之期末餘額及百分比。
  - (3) 財產交易金額及其所產生之損益數額。
  - (4) 票據背書保證或提供擔保品之期末餘額及其目的。
  - (5) 資金融通之最高餘額、期末餘額、利率區間及當期利息總額。
  - (6) 其他對當期損益或財務狀況有重大影響之交易事項，如勞務之提供或收受等。

鴻呈實業股份有限公司  
資金貸與他人  
民國 111 年 1 月 1 日至 12 月 31 日

附表一

單位：除另予註明者外  
，為新台幣仟元

編號	貸出資金之公司	貸與對象	往來項目	是否為關係人	本期最高餘額 (註 4)	期末餘額 (註 4)	實際動支金額 (註 4)	利率區間	資金貸與性質 (註 1)	業務往來金額	有短期融通資金必要之原因	提列備抵呆帳金額	擔保品名稱	價值	對個別對象資金貸與限額 (註 2)	資金貸與總額 (註 2)	備註
0	東莞鴻呈電子有限公司	吉安鴻呈電子有限公司	其他應收款－關係人	是	\$ 53,569 (RMB12,150 仟元)	\$ -	\$ -	3.85%	2	\$ -	營運週轉	\$ -	-	\$ -	\$ 54,566	\$ 54,566	註 3

註 1：資金貸與性質之填寫方法如下：

- (1) 有業務往來者請填 1。
- (2) 有短期融通資金之必要者請填 2。

註 2：東莞鴻呈電子有限公司資金貸與最終母公司鴻呈實業股份有限公司直接或間接持有表決權超過 50% 之子公司資金貸與總額以東莞鴻呈電子有限公司淨值 100% 為限，個別貸與金額以不超過東莞鴻呈電子有限公司淨值 100% 為限。

註 3：此筆資金貸與期間自 111 年 10 月 18 日至 112 年 10 月 20 日，已於 111 年 12 月 27 日提前還款。

註 4：新台幣金額係依年底匯率換算。

鴻呈實業股份有限公司  
為他人背書保證  
民國 111 年 1 月 1 日至 12 月 31 日

附表二

單位：除另予註明者外  
，為新台幣仟元

編號	背書保證者公司名稱	被 背 書 保 證 對 象 公 司 名 稱 關 係	對單一企業 背書保證之 限額（註1）	本期最高背書 保證餘額 （註2）	期 末 背 書 保 證 餘 額 （註2）	實 際 動 支 金 額 （註2）	以財產擔保之 背書保證金額	累計背書保證金額 佔最近期財務報表 淨值之比率（%）	背 書 保 證 最 高 限 額 （註1）	屬母公司對子 公司背書保證	屬子公司對母 公司背書保證	屬對大陸地區 背 書 保 證	備 註
0	本 公 司	吉安鴻呈電子有限公司	公司直接及間接持有 表 決 權 之 股 份 100%之公司	\$ 411,356	\$ 46,050 (USD 1,500 仟元)	\$ -	\$ -	-	\$ 822,713	Y	N	Y	
0	本 公 司	允拓國際股份有限公司	公司直接及間接持有 表決權之股份 60% 之公司	308,517	150,000	150,000	121,854	-	822,713	Y	N	N	
1	吉安鴻呈電子有限公司	鴻呈電子（蘇州）有限公司	公司直接及間接持有 表 決 權 之 股 份 100%之公司	110,855	70,544 (RMB16,000 仟元)	70,544 (RMB16,000 仟元)	-	-	221,710	N	N	Y	註3

註1：本公司及子公司整體對外背書保證之總額不得超過本公司最近期財務報表淨值 80%為限。本公司對單一子公司背書保證金額以不超過本公司最近財務報表淨值 30%為限；本公司對單一直接及間接持有表決權股份百分之百之子公司背書保證金額以不超過本公司最近財務報表淨值 40%為限。

註2：新台幣金額係依年底匯率換算。

註3：包含同一筆背書保證之續約案，因董事會提前通過續約致額度重複。



鴻呈實業股份有限公司

與關係人進、銷貨之金額達新臺幣 1 億元或實收資本額 20% 以上

民國 111 年 1 月 1 日至 12 月 31 日

附表三

單位：新台幣仟元

進（銷）貨 之公 司	交 易 對 象 名 稱	關 係	交 易 情 形				交 易 條 件 與 一 般 交 易 不 同 之 情 形 及 原 因		應 收（付）票 據、帳 款		備 註
			進（銷）貨	金 額	佔總進（銷） 貨 之 比 率	授 信 期 間	單 價	授 信 期 間	餘 額	佔總應收（付） 票 據、帳 款 之 比 率	
鴻呈實業股份有限公司	吉安鴻呈電子有限公司	子 公 司	進 貨	\$ 543,242	87%	月結 90 天	按內部轉撥計價方式	-	(\$ 139,771)	( 86%)	-
吉安鴻呈電子有限公司	鴻呈實業股份有限公司	母 公 司	銷 貨	( 543,242)	( 61%)	月結 90 天	按內部轉撥計價方式	-	139,771	63%	-
鴻呈電子（蘇州）有限公司	吉安鴻呈電子有限公司	兄 弟 公 司	進 貨	217,962	85%	月結 30 天	按內部轉撥計價方式	-	( 44,245)	( 86%)	-
吉安鴻呈電子有限公司	鴻呈電子（蘇州）有限公司	兄 弟 公 司	銷 貨	( 217,962)	( 25%)	月結 30 天	按內部轉撥計價方式	-	44,245	20%	-
張家港保稅區允拓材料貿易有限公司	允拓國際股份有限公司	母 公 司	進 貨	127,953	48%	月結 60 天	按內部轉撥計價方式	-	( 10,415)	( 30%)	-
允拓國際股份有限公司	張家港保稅區允拓材料貿易有限公司	子 公 司	銷 貨	( 127,953)	( 24%)	月結 60 天	按內部轉撥計價方式	-	10,415	11%	-
鴻呈電子（蘇州）有限公司	研華科技（中國）有限公司	關 聯 企 業	銷 貨	( 103,472)	( 30%)	月結 90 天	一般交易	-	35,400	31%	-

鴻呈實業股份有限公司  
 應收關係人款項達新台幣 1 億元或實收資本額 20%以上  
 民國 111 年 12 月 31 日

附表四

單位：除另註明外，  
為新台幣仟元

帳列應收款項之公司	交易對象名稱	關係	應收關係人款項餘額	週轉率	逾期應收關係人款項		應收關係人款項	提列備抵
					金額	處理方式	期後收回金額	損失金額
吉安鴻呈電子有限公司	鴻呈實業股份有限公司	母 公 司	\$ 139,771	3.48	\$ -	—	\$ 139,771	\$ -

鴻呈實業股份有限公司  
被投資公司資訊、所在地地區.....等相關資訊  
民國 111 年 1 月 1 日至 12 月 31 日

附表五

單位：除另予註明者外  
，為新台幣仟元

投資公司名稱	被投資公司名稱	所在地區	主要營業項目	原始投資金額		期末		持有股數	比率	帳面金額	被投資公司本期（損）益	本期認列之投資（損）益	備註
				本期	期末	上期	期末						
鴻呈實業股份有限公司	Cable Garden Holdings Limited	薩摩亞	投資控股業務 光學車載 3C 產品應用工程塑料之銷售	\$ 367,351	\$ 367,351		8,488,660		100%	\$ 513,454	\$ 76,383	\$ 76,528	註 1
	允拓國際股份有限公司			90,000	90,000		9,000,000		60%	141,521	42,503	25,502	
Cable Garden Holdings Limited	鴻呈電子（越南）有限公司	越南	各種智能物聯、雲端、工控、醫療及車用等連接線材之生產及銷售	60,847	60,847		2,000,000		100%	72,916	13,131	13,137	註 2
	Cleveland Investment Limited			(USD 2,000 仟元) 56,101	(USD 2,000 仟元) 56,101		1,700,000		100%	121,639	(VND10,310,820 仟元) 4,361	(VND10,315,759 仟元) 4,361	
允拓國際股份有限公司	Linkupon International Holdings Limited	薩摩亞	投資控股業務	71,444	19,753		2,633,004		100%	160,322	4,976	4,976	-

註 1：111 年度止認列之投資損失係迴轉年初逆流交易之未實現銷貨毛利 2,544 仟元及並加計年底逆流交易之未實現毛利 2,399 仟元；帳面價值係減除順流交易之未實現利益 301 仟元。

註 2：本年度認列之投資損益包含公司間交易調整 6 仟元。

註 3：大陸被投資公司相關資訊請參閱附表六。

鴻呈實業股份有限公司

大陸投資資訊

民國 111 年 1 月 1 日至 12 月 31 日

附表六

單位：除另予註明者外，  
為新台幣仟元

大陸被投資公司名稱	主要營業項目	實收資本額	投資方式	本期期初 自台灣匯出 累積投資金額	本期匯出或收回投資金額 匯出 收回	本期期末 自台灣匯出 累積投資金額	本公司直接或間 接投資之持股比 例	本期認列 投資（損）益 （註 1）	期末投資 帳面價值	截至本期止已匯回投資 收益	備註
吉安鴻呈電子有限公司	各種智能物聯、雲端、 工控、醫療及車用等連接 線材之生產及銷售	\$ 175,176 (USD 2,800 仟元 及 RMB 17,600 仟元)	註 4	\$ 83,052 (USD 2,800 仟元)	\$ -	\$ 83,052 (USD 2,800 仟元)	100%	\$ 57,475 (RMB 12,998 仟元)	\$ 277,119 (RMB 62,853 仟元)	\$ -	
東莞鴻呈電子有限公司	各種智能物聯、雲端、 工控、醫療及車用等連 接線材之生產及銷售	53,268 (USD 1,700 仟元)	註 4 及 5	53,268 (USD 1,700 仟元)	-	53,268 (USD 1,700 仟元)	100%	260 (RMB 59 仟元)	54,567 (RMB 12,376 仟元)	-	
鴻呈電子（蘇州）有限公司	各種智能物聯、雲端、 工控、醫療及車用等連接 線材之生產及銷售	56,101 (USD 1,700 仟元)	註 7	56,101 (USD 1,700 仟元)	-	56,101 (USD 1,700 仟元)	100%	4,361 (RMB 986 仟元)	121,634 (RMB 27,588 仟元)	-	
張家港保稅區允拓材料貿易 有限公司	光學車載 3C 產品應用工程 塑料之銷售	53,095 (USD 1,400 仟元)	註 6	56,046 (USD 1,724 仟元)	-	56,046 (USD 1,724 仟元)	60%	2,809 (RMB 635 仟元)	109,942 (RMB 24,936 仟元)	-	
張家港保稅區三井允拓複合 材料有限公司	工程塑料複合材料之生產 及銷售	190,371 (USD 5,690 仟元)	註 6	-	50,066 (USD1,739 仟元)	50,066 (USD 1,739 仟元)	24%	104 (RMB 24 仟元)	48,342 (RMB 10,964 仟元)	-	

本期期末累計 赴大陸地區投資金額	自台灣匯出 投資金額	經濟部投審會 核准投資金額（註 2）	依經濟部投審會規定 赴大陸地區投資限額（註 3）
\$ 298,533		\$ 390,657	\$ 673,642

註 1：依台灣母公司簽證會計師查核簽證之財務報表計算。

註 2：經濟部投審會核准投資金額計 USD12,179,405.55，按原始匯出匯率計算。

註 3：係依據投審會經審會字第 09704604680 號函規定按合併淨值 60%之限額計算。

註 4：係由 100%持有之第三地區 Cable Garden Holding Limited 轉投資大陸公司。

註 5：本公司於 110 年 4 月 8 日董事會決議註銷東莞鴻呈電子有限公司，截至 112 年 3 月 27 日尚未完成清算及註銷程序。

註 6：係由 60%持有之允拓國際股份有限公司 100%持有之第三地區 Linkupon International Holdings, Limited 轉投資大陸公司。

註 7：係由 100%持有之第三地區傑能投資有限公司轉投資大陸公司。

## §重要會計項目明細表目錄§

項	目	編 號 / 索 引
資產、負債及權益項目明細表		
現金及約當現金明細表		表一
按攤銷後成本衡量之金融資產－流動明細表		表二
應收帳款明細表		表三
其他應收款明細表		附註九及二八
存貨明細表		表四
預付款項明細表		附註十五
採用權益法之投資變動明細表		表五
不動產、廠房及設備變動明細表		附註十二
不動產、廠房及設備累計折舊變動明細表		附註十二
使用權資產變動明細表		表六
無形資產變動明細表		附註十四
遞延所得稅資產明細表		附註二四
應付帳款明細表		表七
其他應付款明細表		附註十八
其他流動負債明細表		附註十八
長期借款明細表		表八
租賃負債明細表		附註十三
遞延所得稅負債明細表		附註二四
損益項目明細表		
營業收入明細表		表九
營業成本明細表		表十
營業費用明細表		表十一
財務成本明細表		附註二三
本期發生之員工福利、折舊、折耗及攤銷費用		表十二
功能別彙總表		

鴻呈實業股份有限公司  
現金及約當現金明細表  
民國 111 年 12 月 31 日

表一

單位：除另予註明者外  
，為新台幣仟元

項 目	摘 要	金 額
庫存現金及週轉金	係包含新台幣 50 仟元、港幣 1 仟元及人民幣 32 仟元	\$ 194
銀行存款		
活期存款		28,791
外幣活期存款	係美金 619 仟元、港幣 30 仟元及日幣 83 仟元	19,140
約當現金		
原始到期日在 3 個月以內之銀行定期存款	係美金 4,000 仟元，年利率 4.10%-4.30%	<u>122,800</u>
合 計		<u>\$ 170,925</u>

註：外幣按匯率

RMB\$1 = NTD\$4.409、USD\$1 = NTD\$30.700、HKD\$1=NTD\$3.941  
及 JPY\$1 = NTD\$0.2326 換算。

鴻呈實業股份有限公司

按攤銷後成本衡量之金融資產－流動明細表

民國 111 年 12 月 31 日

表二

單位：除另予註明者外  
，為新台幣仟元

名 稱	摘 要	利 率	金 額
原始到期日超過 3 個月 以上之銀行定期存款	富邦銀行	4.13%	<u>\$ 15,350</u>

註：係美金 500 仟元，按匯率 USD\$1=NTD\$30.700 換算。

鴻呈實業股份有限公司

應收帳款明細表

民國 111 年 12 月 31 日

表 三

單位：新台幣仟元

客 戶 名 稱	金 額
A 客戶	\$ 180,632
B 客戶	40,540
C 客戶	39,070
D 客戶	18,757
其他（註）	<u>74,222</u>
	353,221
減：備抵損失	<u>10,962</u>
合 計	<u>\$ 342,259</u>

註：各戶餘額皆未超過本科目餘額之百分之五。



鴻呈實業股份有限公司

存貨明細表

民國 111 年 12 月 31 日

表 四

單位：新台幣仟元

項 目	金 額		淨 變 現 價 值	
	成	本	淨	變 現 價 值
商 品	\$ 12,400		\$ 15,571	

鴻呈實業股份有限公司  
採權益法之長期股權投資變動明細表  
民國 111 年 1 月 1 日至 12 月 31 日

表五

單位：除另予註明者外，  
為新台幣仟元

被投資公司名稱	年 初 股數(仟股)	餘 額 金 額	本 年 度 增 加 股數(仟股)	金 額	採 權 益 法 認列之投資 利 益	國外營運機 構財務報表 之兌換差額	已 實 現 銷 貨 利 益	其 他	年 底 股數(仟股)	持 股 比 例 %	餘 額 金 額	市 價 或 股 權 淨 值	備 註
非上市(櫃)公司													
Cable Garden Holdings Limited	8,489	\$ 426,936	-	\$ -	\$ 76,528	\$ 9,978	\$ 12	\$ -	8,489	100%	\$ 513,454	\$ 516,154	註 1 及註 2
允拓國際股份有限公司	9,000	<u>145,877</u>	-	<u>-</u>	<u>25,502</u>	<u>181</u>	<u>-</u>	<u>( 30,039)</u>	9,000	60%	<u>141,521</u>	<u>141,521</u>	註 1 及註 3
		<u>\$ 572,813</u>		<u>\$ -</u>	<u>\$ 102,030</u>	<u>\$ 10,159</u>	<u>\$ 12</u>	<u>(\$ 30,039)</u>			<u>\$ 654,975</u>	<u>\$ 657,675</u>	

註 1：長期股權投資並無作質押之情形。

註 2：截至 111 年 12 月 31 日止，對 Cable Garden Holdings Limited 之長期股權投資餘額差異包含未實現毛利 301 仟元及逆流未實現毛利 2,399 仟元。

註 3：其他調整項係本公司取得允拓國際股份有限公司發放之現金股利 30,000 仟元，及本公司發行給予允拓國際股份有限公司員工之員工認股權本年度依其持股比例認列之酬勞成本(39)仟元所致。

鴻呈實業股份有限公司  
使用權資產變動明細表  
民國 111 年 1 月 1 日至 12 月 31 日

表 六

單位：新台幣仟元

項 目	運 輸 設 備
成 本	
年初餘額	\$ 4,111
本年度取得	<u>-</u>
年底餘額	<u>\$ 4,111</u>
累計折舊	
年初餘額	\$ 968
折舊費用	<u>1,571</u>
年底餘額	<u>\$ 2,539</u>
年底淨額	<u>\$ 1,572</u>

鴻呈實業股份有限公司  
應付帳款明細表  
民國 111 年 12 月 31 日

表 七

單位：新台幣仟元

供 應 商 名 稱	金 額
甲供應商	\$ 1,291
乙供應商	467
丙供應商	460
其他（註）	<u>481</u>
合 計	<u>\$ 2,699</u>

註：各戶餘額皆未超過本科目餘額之百分之五。

鴻呈實業股份有限公司

長期銀行借款明細表

民國 111 年 12 月 31 日

表 八

單位：新台幣仟元

債 權 銀 行	借 款 期 間	年 利 率 %	還 款 條 件	金 額		合 計	抵 押 或 擔 保
				一 年 內 到 期	一 年 後 到 期		
上海銀行	109.08.18-114.08.18	2.425%	本利按月攤還	\$ 5,211	\$ 8,685	\$ 13,896	註 2
玉山銀行	109.11.03-124.11.03	1.75%	本利按月攤還	1,610	21,516	23,126	註 1
玉山銀行	109.11.05-124.11.05	1.75%	本利按月攤還	395	5,277	5,672	註 3
				<u>\$ 7,216</u>	<u>\$ 35,478</u>	<u>\$ 42,694</u>	

註 1：係以自有土地及建築物抵押擔保，並由董事長簡忠正以個人身分擔任連帶保證人。

註 2：係透過中小企業信用保證基金保證，並由董事長簡忠正以個人身分擔任連帶保證人。

註 3：係由董事長簡忠正以個人身分擔任連帶保證人。

鴻呈實業股份有限公司

營業收入明細表

民國 111 年 1 月 1 日至 12 月 31 日

表九

單位：除另予註明者外  
，為新台幣仟元

項 目	數 量 ( 個 )	金 額
營業收入淨額		
AIOT 智能物聯網應用連接線組	8,147,334	\$ 824,470
電腦消費性電子連接線組	9,403,683	249,009
其他—連接線組	<u>2,272,060</u>	<u>52,497</u>
營業收入合計	<u>19,823,077</u>	<u>\$ 1,125,976</u>

鴻呈實業股份有限公司

營業成本明細表

民國 111 年 1 月 1 日至 12 月 31 日

表十

單位：新台幣仟元

項 目	金 額
銷貨成本	
商品銷貨成本	
年初商品	\$ 14,392
加：本年度進貨	611,492
委外加工	243
減：年底商品	13,756
其 他	<u>54</u>
商品銷貨成本	612,317
銷貨成本合計	
其他營業成本（含存貨跌價及呆滯損失	
71 仟元、保固準備 561 仟元、固定專	
利權攤銷 3,111 仟元及其他 566 仟元）	<u>4,309</u>
營業成本合計	<u>\$ 616,626</u>

鴻呈實業股份有限公司

營業費用明細表

民國 111 年 1 月 1 日至 12 月 31 日

表 十 一

單位：新台幣仟元

	推 銷 費 用	管 理 費 用	研 究 發 展 費 用	預 期 信 用 減 損 損 失	合 計
薪資費用	\$ 49,450	\$ 47,617	\$ 19,250	\$ -	\$116,317
退 休 金	5,781	5,742	626	-	12,149
董事酬金	-	9,576	-	-	9,576
勞 務 費	-	5,269	803	-	6,072
其他費用（註）	<u>10,040</u>	<u>18,492</u>	<u>4,776</u>	<u>10,086</u>	<u>43,394</u>
合 計	<u>\$ 65,271</u>	<u>\$ 86,696</u>	<u>\$ 25,455</u>	<u>\$ 10,086</u>	<u>\$187,508</u>

註：各戶餘額皆未超過本科目餘額之百分之五。



鴻呈實業股份有限公司

本期發生之員工福利、折舊及攤銷費用功能別彙總表

民國 111 年及 110 年 1 月 1 日至 12 月 31 日

表十二

單位：新台幣仟元

	111年度			110年度		
	屬於營業 成本者	屬於營業 費用者	合 計	屬於營業 成本者	屬於營業 費用者	合 計
員工福利費用						
薪資費用	\$ -	\$116,317	\$116,317	\$ -	\$ 71,296	\$ 71,296
員工保險費用	-	6,325	6,325	-	5,064	5,064
退休金費用	-	12,149	12,149	-	2,599	2,599
董監事酬金	-	9,576	9,576	-	2,659	2,659
其他員工福利費用	-	2,861	2,861	-	1,711	1,711
	<u>\$ -</u>	<u>\$147,228</u>	<u>\$147,228</u>	<u>\$ -</u>	<u>\$ 83,329</u>	<u>\$ 83,329</u>
折舊費用	<u>\$ -</u>	<u>\$ 4,167</u>	<u>\$ 4,167</u>	<u>\$ -</u>	<u>\$ 3,123</u>	<u>\$ 3,123</u>
攤銷費用	<u>\$ 3,111</u>	<u>\$ 431</u>	<u>\$ 3,542</u>	<u>\$ -</u>	<u>\$ -</u>	<u>\$ -</u>

附註：

1. 111 及 110 年本公司員工人數分別為 75 人及 63 人，其中未兼任員工之董事人數分別為 4 人及 1 人。
2. (1) 本年度平均員工福利費用 1,939 仟元，前一年度平均員工福利費用 1,301 仟元。  
(2) 本年度平均員工薪資費用 1,638 仟元，前一年度平均員工薪資費用 1,150 仟元。  
(3) 平均員工薪資費用調整變動情形增加 42.43%

# 社團法人台北市會計師公會會員印鑑證明書

北市財證字第 1120772 號

會員姓名：  
(1) 葉淑娟  
(2) 卓明信

事務所名稱：勤業眾信聯合會計師事務所

事務所地址：台北市信義區松仁路100號20樓

事務所統一編號：94998251





事務所電話：(02)27259988

委託人統一編號：89238750

會員書字號：  
(1) 北市會證字第 3230 號  
(2) 北市會證字第 2226 號

印鑑證明書用途：辦理 鴻呈實業股份有限公司


111 年 01 月 01 日 至  
111 年度（自民國 111 年 12 月 31 日）財務報表之查核簽證。

簽名式 (一)		存會印鑑 (一)	
簽名式 (二)		存會印鑑 (二)	

理事長：



核對人：



中華民國 112 年 02 月 01 日